



MINISTÈRE
DE L'ÉCONOMIE NATIONALE

SUIVI DES PRÉLÈVEMENTS DES PRIX DES BIENS DE GRANDE CONSOMMATION (Kinshasa)

BULLETIN MENSUEL

Mai 2025

BULLETIN MENSUEL DE SUIVI DES PRÉLÈVEMENTS DES PRIX SUR LES MARCHÉS

TABLE DES MATIÈRES

Introduction	5
Analyse consolidée de l'évolution des prix à Kinshasa -Mai 2025	7
Catégorie 1 : Céréales	9
Catégorie 2 : Produits laitiers	17
Catégorie 3 : Sucre	23
Catégorie 4 : Boissons	27
Catégorie 5 : Huile comestible	33
Catégorie 6 : Poissons	39
Catégorie 7: Vande et volaille	45
Catégorie 8 : Légumes	63
Catégorie 9 : Féculents	69
Catégorie 10 : Ménage	75
ANNEXES	81
Annexe I : Liste des sites	
Annexe II : Liste des opérateurs	
Annexe III : Liste des produits et marques	
Annexe III : Présentation de l'application TALO	

BULLETIN MENSUEL DE SUIVI DES PRÉLÈVEMENTS DES PRIX SUR LES MARCHÉS

INTRODUCTION

Ce bulletin mensuel a pour objectif de fournir un aperçu de l'évolution des prix des produits de grande consommation. Il vise à mieux suivre l'évolution des prix sur les marchés et, ainsi, à lutter contre la spéculation.

A Kinshasa, le prélèvement hebdomadaire des prix est assuré par les agents des deux divisions urbaines du ministère de l'Économie nationale. Le prélèvement concerne 39 produits de grande consommation, 183 marques et 62 types d'opérateurs, sur 16 sites y compris quatre marchés : le marché Central, Gambela, Zigida et Liberté.

OBJECTIFS

- Informer le public sur les prix de ces 39 produits ;
- Suivre l'évolution des prix sur le marché ;
- Lutter contre la spéculation.

BULLETIN MENSUEL DE SUIVI DES PRÉLÈVEMENTS DES PRIX SUR LES MARCHÉS

ANALYSE CONSOLIDÉE DE L'ÉVOLUTION DES PRIX À KINSHASA – AVRIL 2025

Entre avril et mai 2025, les prix des biens de première nécessité sont restés globalement stables dans la ville de Kinshasa. Les produits céréaliers ont connu des baisses notables, tandis que les boissons et les huiles comestibles ont enregistré des réajustements liés au réalignement des prix plafonds sur les niveaux d'équilibre du marché. Les variations observées restent contenues, sans poussée inflationniste majeure.

1. Produits à tendance baissière

Les baisses les plus marquées ont été observées sur les céréales. Le prix moyen du sac de semoule (25 kg) a diminué de 6,1 %, tandis que celui du riz (25 kg) a reculé de 12 %. Toutes les marques suivies ont été concernées, traduisant une détente généralisée sur ces marchés.

2. Produits à tendance baissière mais principalement liés à un réalignement des prix plafonds sur les niveaux d'équilibre du marché

Deux catégories ont connu des baisses significatives résultant d'un ajustement des prix maxima vers le niveau d'équilibre du marché.

Les boissons alcoolisées, notamment les bières en bouteille de 50 cl, ont vu leur indice moyen baisser de 10,8 %. Ce repli résulte essentiellement d'un repositionnement des certains points de vente sur le prix moyen, notamment sur les marques Castel, Likofi ou Nkoyi.

De même, les huiles comestibles, toutes catégories confondues, ont enregistré une baisse moyenne de 5,3%.

1. Produits à tendance stable

Les produits laitiers ont affiché une stabilité globale, avec des variations de prix généralement comprises entre -3 % et +1 % selon les marques.

Les féculents (pomme de terre, manioc, chikwangue, patate douce) ont également connu des évolutions contrastées mais limitées, avec des hausses et des baisses légères n'excédant pas ± 5 %.

Dans l'ensemble, ces produits n'ont pas connu de perturbation notable du marché.

BULLETIN MENSUEL DE SUIVI DES PRÉLÈVEMENTS DES PRIX SUR LES MARCHÉS



Catégorie 1 : Céréales

Entre avril et mai 2025, les prix des principales céréales à Kinshasa ont connu des tendances marquées à la baisse. L'indice global du prix moyen de la semoule (25 kg), calculé sur la base des cinq principales marques, est passé de 59 286 CDF début avril à 55 686 CDF fin mai, soit une baisse moyenne de 6,1 % sur la période. Pour le riz (25 kg), l'indice global basé sur les cinq marques suivies est passé de 83 228 CDF à 73 240 CDF, ce qui représente une diminution moyenne de 12 %. Le prix du pain quant à lui est resté relativement stable.

**BULLETIN MENSUEL DE SUIVI DES PRÉLÈVEMENTS
DES PRIX SUR LES MARCHÉS**

Mai 2025

Catégorie 1 : Céréales

Semoule Sac 25 Kg

Semaine du 05 au 09 mai (en CDF)

Marques	Extra	Intégral	Master Plus	Lion	MINO-CONGO
Minimum	46 000	53 000	57 000	57 400	51 900
Maximum	58 000	77 000	72 000	70 700	60 000

Semaine du 07 au 11 avril (en CDF)

Marques	Extra	Integral	Congo Futur	Lion	MINO-CONGO
Minimum	46 000	46 500	56 500	52 500	51 950
Maximum	59 000	70 000	71 000	63 000	60 000

Semaine du 12 au 16 mai (en CDF)

Marques	Extra	Intégral	Master Plus	Lion	MINO-CONGO
Minimum	46 000	46 500	56 500	52 500	51 950
Maximum	59 000	70 000	71 000	63 000	60 000

Semaine du 26 au 30 mai (en CDF)

Marques	Extra	Intégral	Master Plus	Lion	MINO-CONGO
Minimum	43 000	49 000	49 790	50 000	44 570
Maximum	60 000	70 000	67 500	63 000	60 000

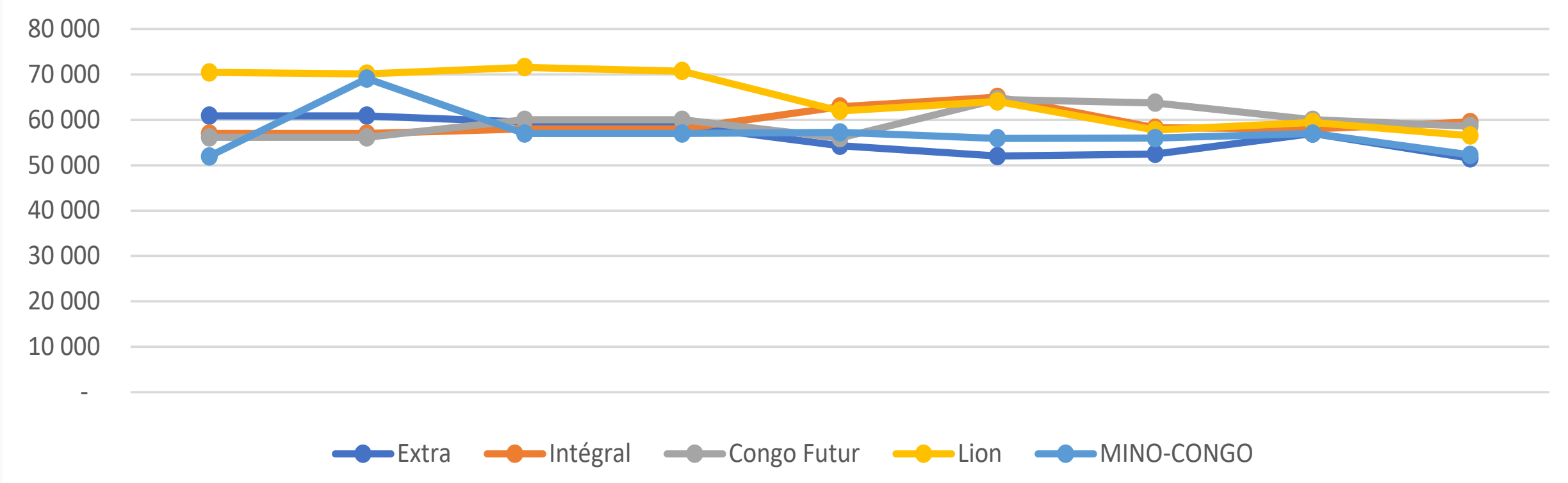
Evolution du prix moyen d'un sac de semoule de 25 kg (en CDF)

	Extra	Intégral	Congo Futur	Lion	MINO-CONGO
Semaine du 31 au 04 avril	60 890	56 985	56 160	70 465	51 930
Semaine du 07 au 11 avril	60 890	56 985	56 160	70 140	69 105
Semaine du 14 au 18 avril	59 500	58 000	60 000	71 580	56 965
Semaine du 21 au 25 avril	58 790	58 000	60 000	70 755	56 965
Semaine du 28 au 02 mai	54 300	62 930	55 965	62 000	57 215
Semaine du 05 au 06 mai	52 000	65 000	64 500	64 050	55 950
Semaine du 12 au 19 mai	52 500	58 250	63 750	57 750	55 975
Semaine du 19 au 23 mai	57 000	58 000	60 000	59 450	56 965
Semaine du 26 au 30 mai	51 500	59 500	58 645	56 500	52 285

BULLETIN MENSUEL DE SUIVI DES PRÉLÈVEMENTS DES PRIX SUR LES MARCHÉS

Mai 2025

GRAPHIQUE



**BULLETIN MENSUEL DE SUIVI DES PRÉLÈVEMENTS
DES PRIX SUR LES MARCHÉS**

Mai 2025

Riz Sac 25 Kg

Semaine du 05 au 09 mai (en CDF)

Marques	Eléphant	Lion	Tigre	AA	Sokin
Minimum	62 500	70 000	69 500	69 000	70 000
Maximum	70 500	77 000	73 000	74 000	74 000

Semaine du 12 au 16 mai (en CDF)

Marques	Eléphant	Lion	Tigre	AA	Sokin
Minimum	60 480	67 250	64 800	62 700	67 950
Maximum	70 500	75 000	73 000	73 590	73 750

Semaine du 19 au 23 mai (en CDF)

Marques	Eléphant	Lion	Tigre	AA	Sokin
Minimum	66 250	69 000	68 250	64 000	66 250
Maximum	72 000	74 500	75 000	75 590	72 000

Semaine du 26 au 30 mai (en CDF)

Marques	Eléphant	Lion	Tigre	AA	Sokin
Minimum	59 100	63 500	62 000	59 500	63 500
Maximum	70 800	102 000	80 000	102 000	70 000

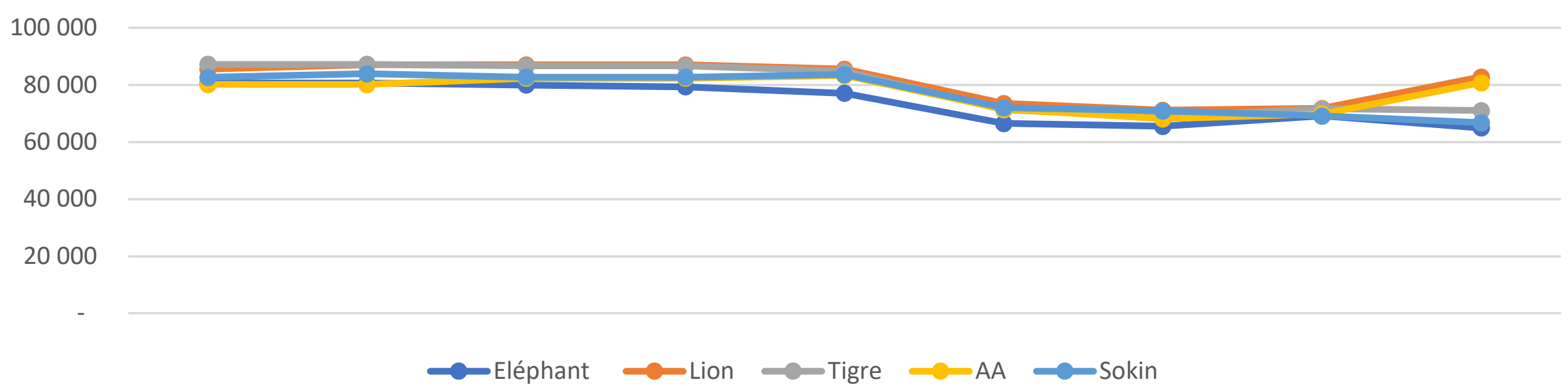
Evolution du prix moyen d'un sac de Riz de 25 kg (en CDF)

	Eléphant	Lion	Tigre	AA	Sokin
Semaine du 31 au 04 avril	80 640	85 500	87 233	80 145	82 620
Semaine du 07 au 11 avril	80 640	87 000	87 233	80 145	83 895
Semaine du 14 au 18 avril	79 925	87 000	86 625	82 350	82 695
Semaine du 21 au 25 avril	79 295	87 000	86 625	82 350	82 695
Semaine du 28 au 02 mai	77 048	85 500	84 844	83 288	83 625
Semaine du 05 au 06 mai	66 500	73 500	71 250	71 500	72 000
Semaine du 12 au 19 mai	65 490	71 125	68 900	68 145	70 850
Semaine du 19 au 23 mai	69 125	71 750	71 625	69 795	69 125
Semaine du 26 au 30 mai	64 950	82 750	71 000	80 750	66 750

BULLETIN MENSUEL DE SUIVI DES PRÉLÈVEMENTS DES PRIX SUR LES MARCHÉS

Mai 2025

GRAPHIQUE



**BULLETIN MENSUEL DE SUIVI DES PRÉLÈVEMENTS
DES PRIX SUR LES MARCHÉS**

Mai 2025

Pain baguette

Semaine du 05 au 09 mai (en CDF)

Marques	UPAK	VICTOIRE
Minimum	700	500
Maximum	750	1 000

Semaine du 12 au 16 mai (en CDF)

Marques	UPAK	VICTOIRE
Minimum	700	500
Maximum	1 000	650

Semaine du 19 au 23 mai (en CDF)

Marques	UPAK	VICTOIRE
Minimum	750	500
Maximum	1 000	500

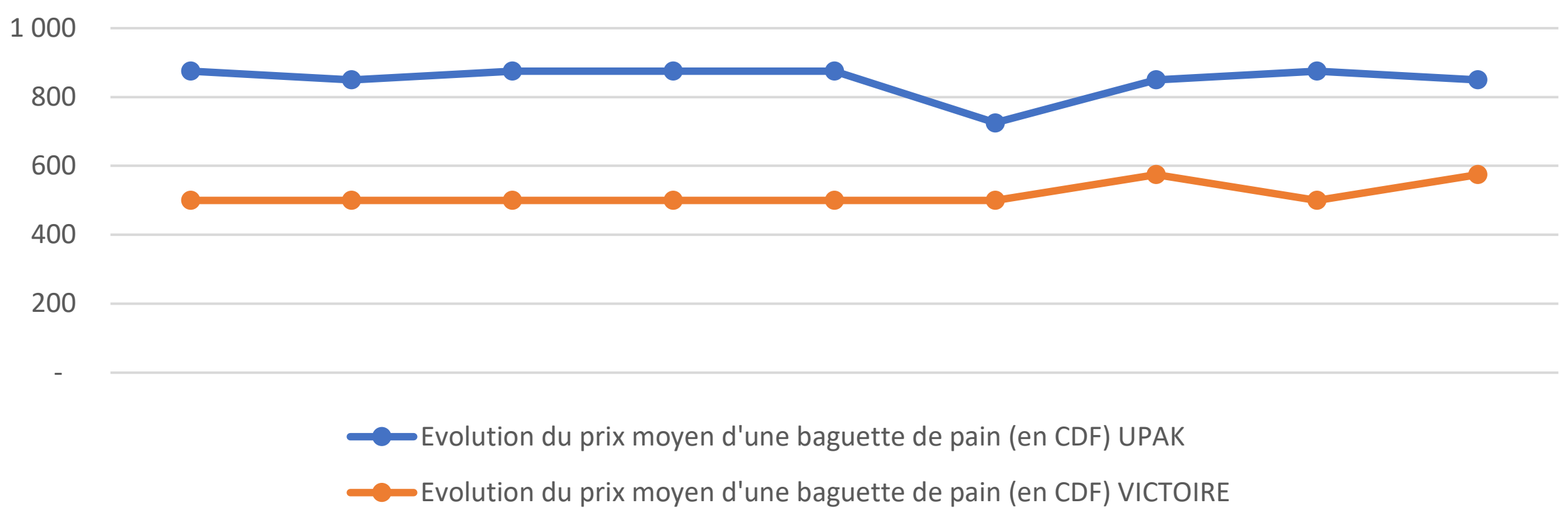
Semaine du 26 au 30 mai (en CDF)

Marques	UPAK	VICTOIRE
Minimum	700	500
Maximum	1 000	650

Evolution du prix moyen d'une baguette de pain (en CDF)

	UPAK	VICTOIRE
Semaine du 31 au 04 avril	875	500
Semaine du 07 au 11 avril	850	500
Semaine du 14 au 18 avril	875	500
Semaine du 21 au 25 avril	875	500
Semaine du 28 au 02 mai	875	500
Semaine du 05 au 06 mai	725	500
Semaine du 12 au 19 mai	850	575
Semaine du 19 au 23 mai	875	500
Semaine du 26 au 30 mai	850	575

GRAPHIQUE



BULLETIN MENSUEL DE SUIVI DES PRÉLÈVEMENTS DES PRIX SUR LES MARCHÉS



Catégorie 2 : Produits laitiers

Au cours de la période allant d'avril à mai 2025, les prix des produits laitiers à Kinshasa ont globalement connu une stabilité. L'indice global calculé sur la base des prix moyens des cinq principales marques de lait en poudre 1800 g – Belle Hollandaise, Bondia, Momo, Cowbell et Nido – est passé de 56 754 CDF en début avril à 55 048 CDF fin mai, soit une baisse moyenne de 3,0 %.

Catégorie 2 : Produit laitiers

Lait en poudre 1800 Gr

Semaine du 05 au 09 mai (en CDF)

Marques	Belle hollandaise	Bondia	Momo	Cowbell	Nido
Minimum	51 000	39 000	43 700	47 000	56 000
Maximum	75 000	50 000	55 000	75 050	51 000

Semaine du 12 au 16 mai (en CDF)

Marques	Belle hollandaise	Bondia	Momo	Cowbell	Nido
Minimum	50 800	38 400	43 700	44 500	26 000
Maximum	59 000	53 000	55 000	69 100	68 700

Semaine du 19 au 23 mai (en CDF)

Marques	Belle hollandaise	Bondia	Momo	Cowbell	Nido
Minimum	51 600	38 990	49 500	47 000	55 000
Maximum	75 000	60 000	53 900	75 000	68 000

Semaine du 26 au 30 mai (en CDF)

Marques	Belle hollandaise	Bondia	Momo	Cowbell	Nido
Minimum	50 800	38 400	52 000	43 650	54 325
Maximum	60 800	51 500	55 000	75 000	69 000

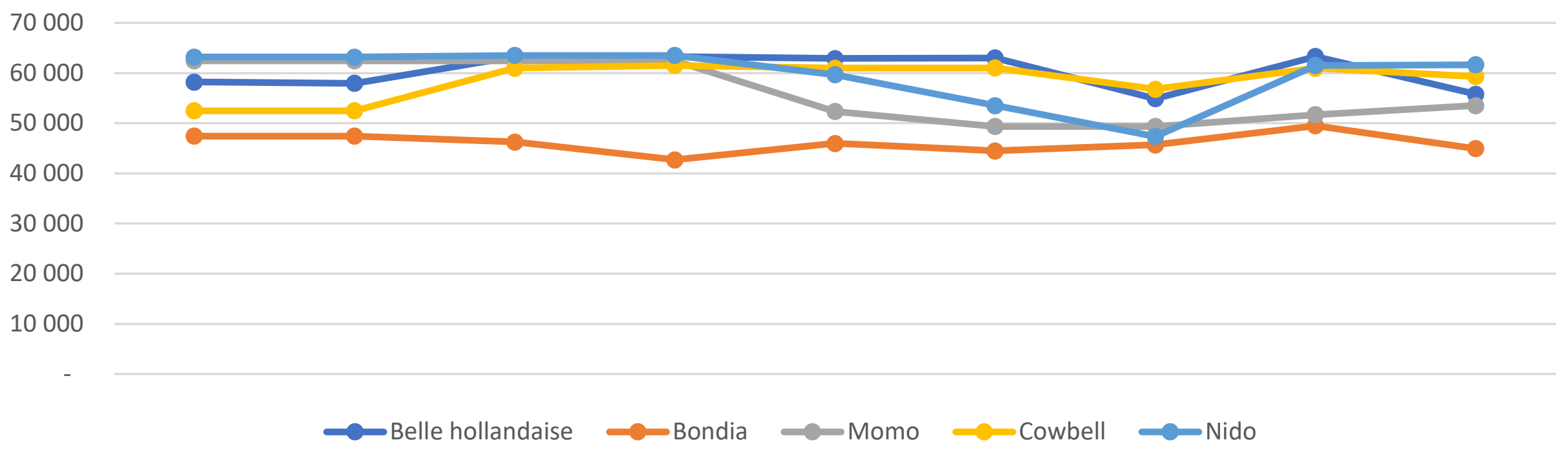
Evolution du prix moyen du lait en poudre 1 800 Gr (en CDF)

	Belle hollandaise	Bondia	Momo	Cowbell	Nido
Semaine du 31 au 04 avril	58 200	47 450	62 435	52 490	63 193
Semaine du 07 au 11 avril	57 950	47 450	62 435	52 490	63 193
Semaine du 14 au 18 avril	63 300	46 260	62 435	61 000	63 500
Semaine du 21 au 25 avril	63 300	42 700	62 435	61 500	63 500
Semaine du 28 au 02 mai	62 900	45 965	52 350	61 000	59 663
Semaine du 05 au 06 mai	63 000	44 500	49 350	61 025	53 500
Semaine du 12 au 19 mai	54 900	45 700	49 350	56 800	47 350
Semaine du 19 au 23 mai	63 300	49 495	51 700	61 000	61 500
Semaine du 26 au 30 mai	55 800	44 950	53 500	59 325	61 663

BULLETIN MENSUEL DE SUIVI DES PRÉLÈVEMENTS DES PRIX SUR LES MARCHÉS

Mai 2025

GRAPHIQUE



Lait liquides et concentrés 78g

Semaine du 05 au 09 mai (en CDF)

Marques	Florian non sucré	Nestlé	Cebon non sucré	Ok liquide
Minimum	1 000	1 100	1 100	1 250
Maximum	1 700	1 500	1 100	1 400

Semaine du 12 au 16 mai (en CDF)

Marques	Florian non sucré	Nestlé	Cebon non sucré	Ok liquide
Minimum	835	1 200	1 200	1 300
Maximum	1 800	1 500	1 300	1 300

Semaine du 19 au 23 mai (en CDF)

Marques	Florian non sucré	Nestlé	Cebon non sucré	Ok liquide
Minimum	1 210	1 300	1 600	
Maximum	2 200	1 500	1 700	

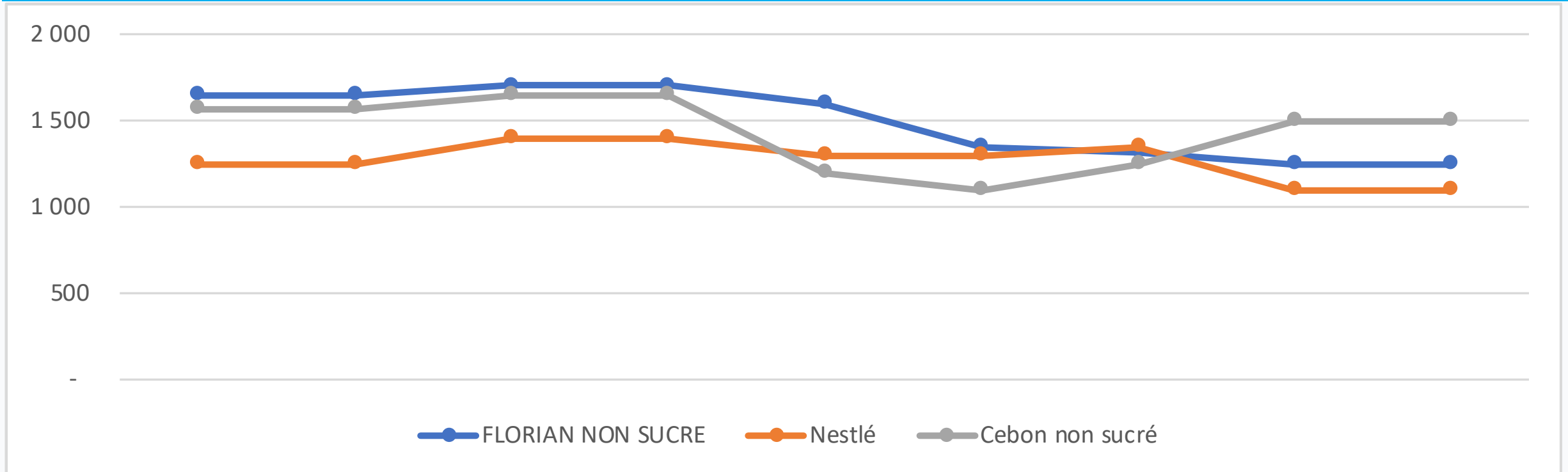
Semaine du 26 au 30 mai (en CDF)

Marques	Florian non sucré	Nestlé	Cebon non sucré	Ok liquide
Minimum	1 100	1 100	1 200	1 100
Maximum	1 400	1 100	1 800	1 300

Evolution du prix moyen du laits liquides et concentrés 78 g (en CDF)

	Florian non sucré	Nestlé	Cebon non sucré	Ok liquide
Semaine du 31 au 04 avril	1 650	1 250	1 570	
Semaine du 07 au 11 avril	1 650	1 250	1 570	
Semaine du 14 au 18 avril	1 705	1 400	1 650	
Semaine du 21 au 25 avril	1 705	1 400	1 650	
Semaine du 28 au 02 mai	1 600	1 300	1 200	
Semaine du 05 au 06 mai	1 350	1 300	1 100	
Semaine du 12 au 19 mai	1 318	1 350	1 250	
Semaine du 19 au 23 mai	1 250	1 100	1 500	
Semaine du 26 au 30 mai	1 250	1 100	1 500	

GRAPHIQUE



BULLETIN MENSUEL DE SUIVI DES PRÉLÈVEMENTS DES PRIX SUR LES MARCHÉS



Catégorie 3 : Sucre

Entre avril et mai 2025, les prix du sucre conditionné en sacs de 5 kg à Kinshasa ont légèrement diminué. L'indice global des prix, calculé à partir des moyennes des marques Kwilungongo, Lion, sucre blanc importé et sucre roux importé, est passé de 18 893 CDF début avril à 18 500 CDF fin mai. Cette évolution correspond à une baisse moyenne de 2,1 % sur la période. Dans l'ensemble, cette catégorie a été marquée par une faible amplitude des mouvements de prix, avec une stabilité apparente sur certaines références locales et marques importées.

Catégorie 3 : Sucre

Sucre de canne 5Kg

Semaine du 05 au 09 mai (en CDF)

Marques	Kwilungongo	Lion	Sucre blanc importé	Sucre roux importé
Minimum	17 000	15 000	16 200	16 000
Maximum	19 500	19 500	18 500	18 000

Semaine du 12 au 16 mai (en CDF)

Marques	Kwilungongo	Lion	Sucre blanc importé	Sucre roux importé
Minimum	16 000	16 000	16 500	17 000
Maximum	19 500	17 500	17 000	17 700

Semaine du 19 au 23 mai (en CDF)

Marques	Kwilungongo	Lion	Sucre blanc importé	Sucre roux importé
Minimum	15 000	16 000	14 400	15 700
Maximum	19 500	16 000	17 000	17 500

Semaine du 26 au 30 mai (en CDF)

Marques	Kwilungongo	Lion	Sucre blanc importé	Sucre roux importé
Minimum	16 000	17 000	16 500	17 000
Maximum	20 500	18 000	23 000	20 000

semaine du 28 au 02 mai (en CDF)

Marques	Kwilungongo	Lion	Sucre blanc importé	Sucre roux importé
Minimum	17 000	16 200	16 000	16 000
Maximum	19 500	16 200	17 500	17 500

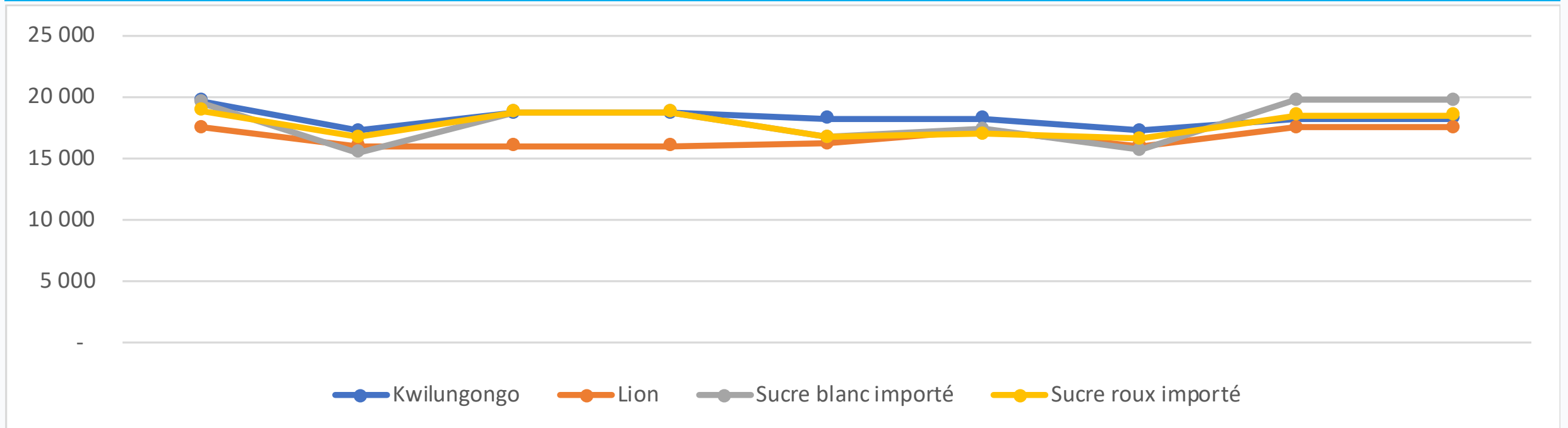
Evolution du prix moyen du sucre de canne 5 kg (en CDF)

	Kwilungongo	Lion	Sucre blanc importé	Sucre roux importé
Semaine du 31 au 04 avril	19 675	17 500	19 520	18 875
Semaine du 07 au 11 avril	17 250	16 000	15 500	16 700
Semaine du 14 au 18 avril	18 675	16 000	18 725	18 725
Semaine du 21 au 25 avril	18 675	16 000	18 725	18 725
Semaine du 28 au 02 mai	18 250	16 200	16 750	16 750
Semaine du 05 au 06 mai	18 250	17 250	17 350	17 000
Semaine du 12 au 19 mai	17 250	16 000	15 700	16 600
Semaine du 19 au 23 mai	18 250	17 500	19 750	18 500
Semaine du 26 au 30 mai	18 250	17 500	19 750	18 500

BULLETIN MENSUEL DE SUIVI DES PRÉLÈVEMENTS DES PRIX SUR LES MARCHÉS

Mai 2025

GRAPHIQUE



BULLETIN MENSUEL DE SUIVI DES PRÉLÈVEMENTS DES PRIX SUR LES MARCHÉS



Catégorie 4 : Boissons

Entre avril et mai 2025, les prix des boissons alcoolisées conditionnées en bouteilles de 50 cl ont affiché une relative stabilité, marquée néanmoins par un ajustement progressif des prix maximums vers le prix d'équilibre du marché. Cette dynamique se traduit par une tendance baissière globale. En effet, l'indice moyen des prix, établi à partir des principales marques suivies (Castel, Beaufort, Nkoyi, Likofi et Heineken), est passé de 3 670 CDF début avril à 3 275 CDF fin mai, soit une baisse moyenne de 10,8% sur la période considérée. Cette évolution témoigne d'un réalignement général des prix sur le niveau d'équilibre du marché.

**BULLETIN MENSUEL DU SUIVI DES PRÉLÈVEMENTS
DES PRIX SUR LES MARCHÉS**

Mars 2025

Catégorie 4: Boissons

Boissons alcoolisées 50Cl

Semaine du 05 au 09 mai (en CDF)

Marques	Castel	Beaufort	Nkoyi likofi	Heineken	Mutzing
Minimum	3 500	3 500	2 850	3 000	3 000
Maximum	4 000	4 000	4 000	4 000	4 000

Semaine du 12 au 16 mai (en CDF)

Marques	Castel	Beaufort	Nkoyi likofi	Heineken	Mutzing
Minimum	3 500	3 500	2 850	3 000	3 000
Maximum	4 100	4 000	5 500	3 750	3 500

Semaine du 19 au 23 mai (en CDF)

Marques	Castel	Beaufort	Nkoyi likofi	Heineken	Mutzing
Minimum	3 000	3 000	2 500	3 000	3 000
Maximum	4 500	3 500	4 000	4 000	3 500

Semaine du 26 au 30 mai (en CDF)

Marques	Castel	Beaufort	Nkoyi likofi	Heineken	Mutzing
Minimum	3 000	3 500	3 000	3 000	2 500
Maximum	3 500	3 750	3 250	3 750	3 500

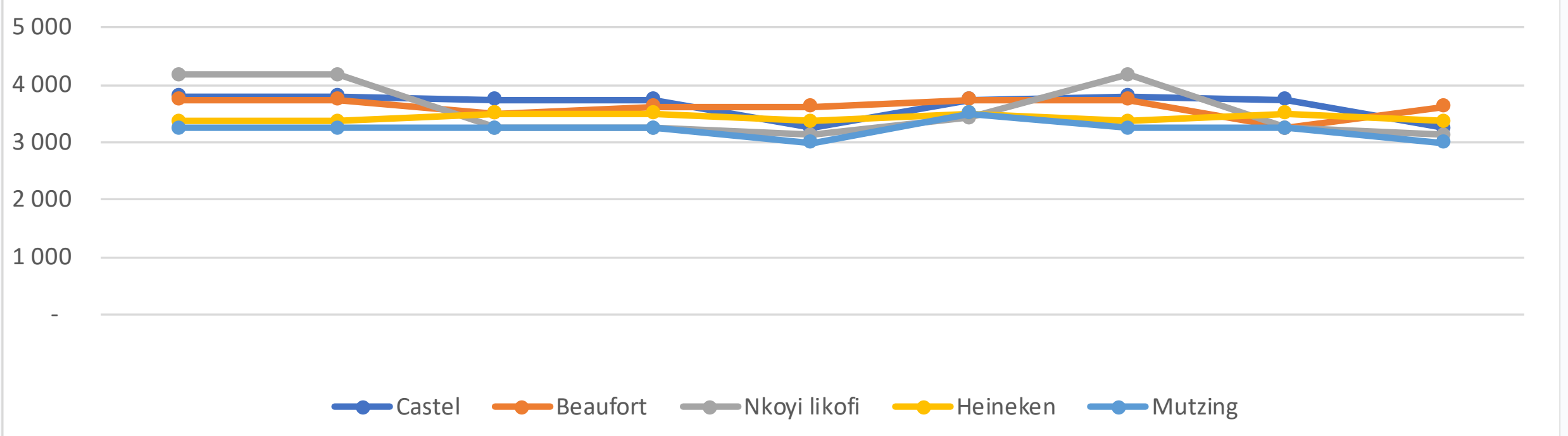
Evolution du prix moyen une boisson alcoolisées de 50 Cl (en CDF)

	Castel	Beaufort	Nkoyi likofi	Heineken	Mutzing
Semaine du 31 au 04 avril	3 800	3 750	4 175	3 375	3 250
Semaine du 07 au 11 avril	3 800	3 750	4 175	3 375	3 250
Semaine du 14 au 18 avril	3 750	3 500	3 250	3 500	3 250
Semaine du 21 au 25 avril	3 750	3 625	3 250	3 500	3 250
Semaine du 28 au 02 mai	3 250	3 625	3 125	3 375	3 000
Semaine du 05 au 06 mai	3 750	3 750	3 425	3 500	3 500
Semaine du 12 au 19 mai	3 800	3 750	4 175	3 375	3 250
Semaine du 19 au 23 mai	3 750	3 250	3 250	3 500	3 250
Semaine du 26 au 30 mai	3 250	3 625	3 125	3 375	3 000

BULLETIN MENSUEL DE SUIVI DES PRÉLÈVEMENTS DES PRIX SUR LES MARCHÉS

Avril 2025

GRAPHIQUE



**BULLETIN MENSUEL DE SUIVI DES PRÉLÈVEMENTS
DES PRIX SUR LES MARCHÉS**

Mai 2025

Boissons non alcoolisées 30Cl

Semaine du 05 au 09 mai (en CDF)

Marques	Coca cola	Fanta	Vitalo	Sprite	Energie malt
Minimum	2 000	2 000	2 000	2 000	2 500
Maximum	3 000	3 000	2 500	3 000	3 000

Semaine du 12 au 16 mai (en CDF)

Marques	Coca cola	Fanta	Vitalo	Sprite	Energie malt
Minimum	2000	2000	2000	1950	2500
Maximum	2500	2500	2500	1950	2500

Semaine du 19 au 23 mai (en CDF)

Marques	Coca cola	Fanta	Vitalo	Sprite	Energie malt
Minimum	2 000	2 000	2 000	2 500	2 000
Maximum	2 500	2 500	3 000	2 500	2 500

Semaine du 26 au 30 mai (en CDF)

Marques	Coca cola	Fanta	Vitalo	Sprite	Energie malt
Minimum	2 000	2 000	2 000	2 000	2 000
Maximum	2 500	2 750	2 500	2 500	2 500

Evolution du prix moyen une boisson non alcoolisées de 30 Cl (en CDF)

	Coca cola	Fanta	Vitalo	Sprite	Energie malt
Semaine du 31 au 04 avril	2 250	2 250	2 250	1 955	2 500
Semaine du 07 au 11 avril	2 250	2 250	2 250	1 955	2 500
Semaine du 14 au 18 avril	2 500	2 500	2 500	1 950	2 500
Semaine du 21 au 25 avril	2 250	2 375	2 250	2 250	2 250
Semaine du 28 au 02 mai	2 250	2 375	2 250	2 250	2 250
Semaine du 05 au 06 mai	2 500	2 500	2 250	2 500	2 750
Semaine du 12 au 19 mai	2 250	2 250	2 500	2 500	2 250
Semaine du 19 au 23 mai	2 250	2 250	2 500	2 500	2 250
Semaine du 26 au 30 mai	2 250	2 375	2 250	2 250	2 250

BULLETIN MENSUEL DE SUIVI DES PRÉLÈVEMENTS DES PRIX SUR LES MARCHÉS



Catégorie 5 : Huile comestible

L'évolution, bien que contrastées entre huile de palme et huile raffinée, se traduit globalement par une légère détente des prix dans cette catégorie. Entre avril et mai 2025, les prix des huiles comestibles, toutes catégories confondues, ont connu une baisse modérée. L'indice global, calculé sur la base des moyennes de six produits – incluant l'huile de palme 5L et cinq marques d'huile raffinée locale (Avena, Huile d'Afrique, Oki, Regina et Simba) – est passé de 33.926 CDF début avril à 32.125 CDF fin mai. Cette variation correspond à une baisse moyenne de 5,3 % sur la période.

**BULLETIN MENSUEL DU SUIVI DES PRÉLÈVEMENTS
DES PRIX SUR LES MARCHÉS**

Mars 2025

Catégorie 5 : Huile comestible

Huile de palme

Semaine du 05 au 09 mai (en CDF)

Marques	30 CI	72 CI	1 L	5 L
Minimum	1 450	2 500	5 000	17 000
Maximum	2 000	4 000	7 000	24 000

Semaine du 12 au 16 mai (en CDF)

Marques	30 CI	72 CI	1 L	5 L
Minimum	1 300	2 500	5 000	17 000
Maximum	2 000	4 500	10 300	30 000

Semaine du 19 au 23 mai (en CDF)

Marques	30 CI	72 CI	1 L	5 L
Minimum	1 300	2 500	5 000	17 000
Maximum	2 000	4 500	7 000	30 000

Semaine du 26 au 30 mai (en CDF)

Marques	30 CI	72 CI	1 L	5 L
Minimum	1 000	2 000	3 000	15 000
Maximum	2 000	4 000	5 000	30 000

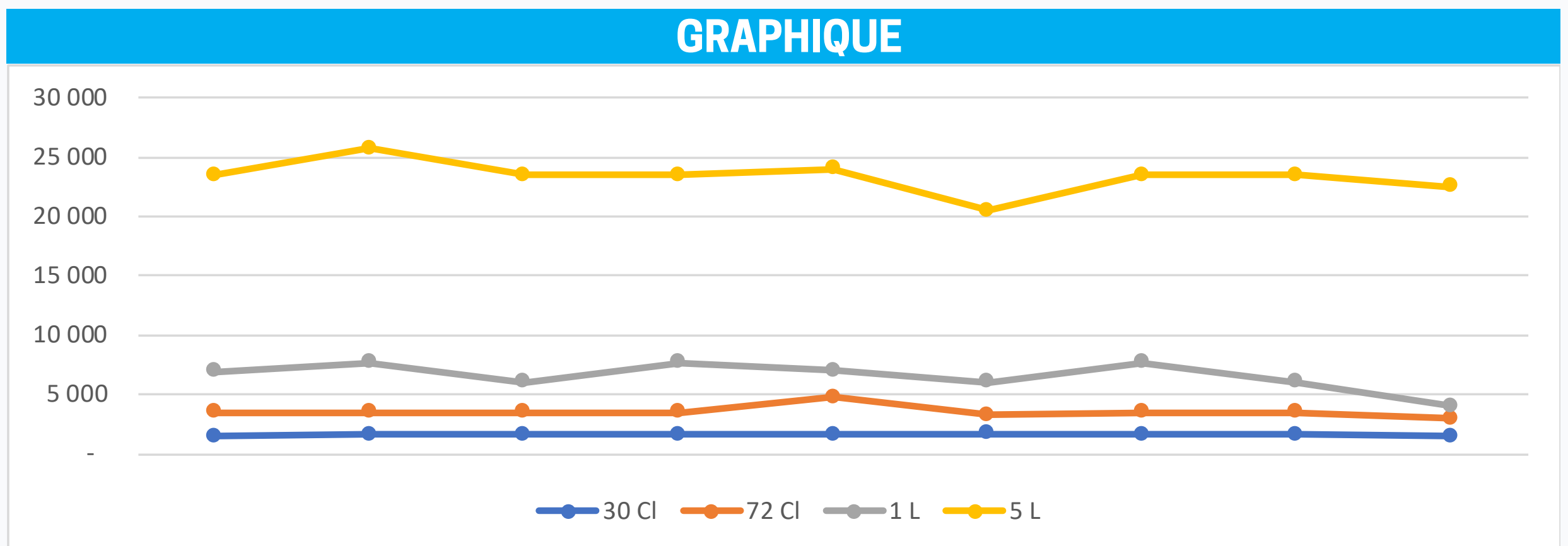
Evolution du prix moyen d'huile de palme (en CDF)

	30 CI	72 CI	1 L	5 L
Semaine du 31 au 04 avril	1 750	4 500	8 000	22 500
Semaine du 07 au 11 avril	1 750	3 900	6 250	25 445
Semaine du 14 au 18 avril	1 750	4 500	8 000	22 500
Semaine du 21 au 25 avril	1 500	3 500	5 045	22 470
Semaine du 28 au 02 mai	1 500	3 500	6 948	23 500
Semaine du 05 au 06 mai	1 650	3 500	7 650	25 735
Semaine du 12 au 19 mai	1 650	3 500	6 000	23 500
Semaine du 19 au 23 mai	1 650	3 500	7 698	23 500
Semaine du 26 au 30 mai	1 650	4 750	7 000	24 000

BULLETIN MENSUEL DE SUIVI DES PRÉLÈVEMENTS DES PRIX SUR LES MARCHÉS

Avril 2025

GRAPHIQUE



Huile raffinée local bidon 5 Litre

Semaine du 05 au 09 mai (en CDF)

Marques	Avena	Huile d'afrique	Oki	Regina	Simba
Minimum	26 000	31 800	31 500	31 000	29 950
Maximum	37 500	44 010	34 000	36 000	34 000

Semaine du 12 au 16 mai (en CDF)

Marques	Avena	Huile d'afrique	Oki	Regina	Simba
Minimum	31 500	28 500	31 500	28 100	30 000
Maximum	37 500	35 000	32 000	34 500	34 000

Semaine du 19 au 23 mai (en CDF)

Marques	Avena	Huile d'afrique	Oki	Regina	Simba
Minimum	32 200	33 000	31 500	31 500	30 200
Maximum	37 600	33 000	32 000	34 500	34 000

Semaine du 26 au 30 mai (en CDF)

Marques	Avena	Huile d'afrique	Oki	Regina	Simba
Minimum	32 500	35 000	33 000	30 500	30 500
Maximum	35 000	35 000	35 000	36 000	35 000

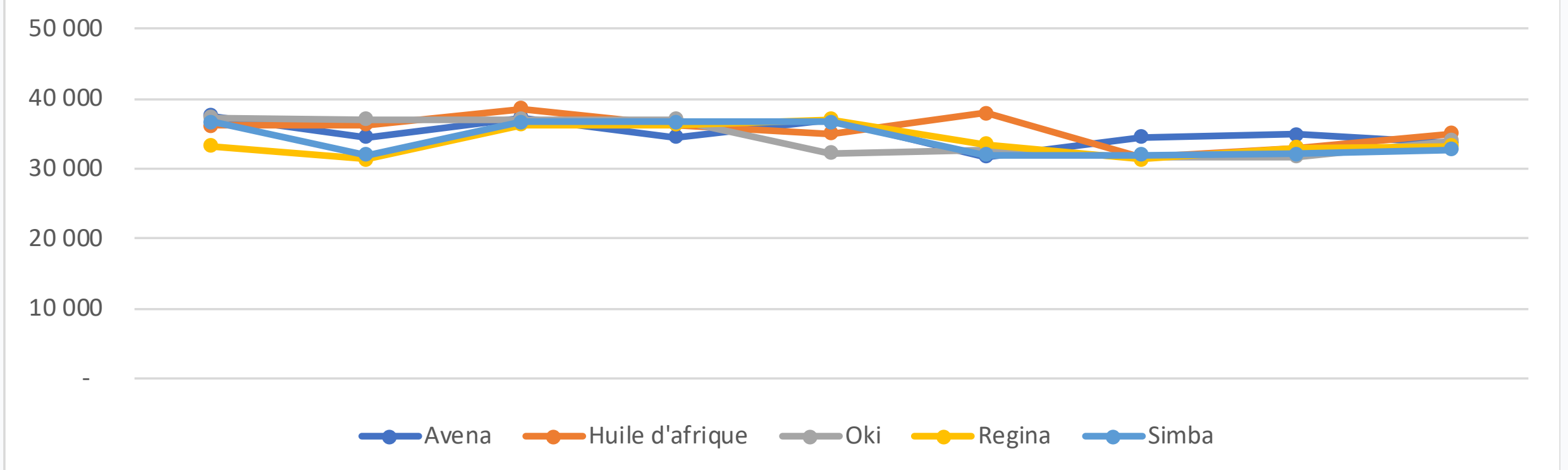
Evolution du prix moyen d'huile raffinée locale Bidon 5 litre (en CDF)

	Avena	Huile d'afrique	Oki	Regina	Simba
Semaine du 31 au 04 avril	37 600	36 205	37 350	33 235	36 665
Semaine du 07 au 11 avril	34 500	36 255	37 065	31 300	32 000
Semaine du 14 au 18 avril	37 350	38 505	37 065	36 285	36 600
Semaine du 21 au 25 avril	34 500	36 255	37 065	36 285	36 600
Semaine du 28 au 02 mai	36 850	34 945	32 250	37 085	36 615
Semaine du 05 au 06 mai	31 750	37 905	32 750	33 500	31 975
Semaine du 12 au 19 mai	34 500	31 750	31 750	31 300	32 000
Semaine du 19 au 23 mai	34 900	33 000	31 750	33 000	32 100
Semaine du 26 au 30 mai	33 750	35 000	34 000	33 250	32 750

BULLETIN MENSUEL DE SUIVI DES PRÉLÈVEMENTS DES PRIX SUR LES MARCHÉS

Mai 2025

GRAPHIQUE



BULLETIN MENSUEL DE SUIVI DES PRÉLÈVEMENTS DES PRIX SUR LES MARCHÉS



Catégorie 6 : Poissons

Entre avril et mai 2025, les prix des poissons sur les marchés de Kinshasa ont globalement oscillé autour de leur niveau moyen, sans variation marquée. L'indice global calculé sur la base des prix moyens du poisson salé (1 kg) et de quatre espèces de poissons surgelés ou congelés – Mabundu, Mpiodi 16+, Malangwa et Malwa 500 – est passé de 13 610 CDF en début avril à 13 416 CDF en fin mai, ce qui représente une légère baisse moyenne de 1,4 %. Le poisson salé, vendu au kilogramme, est passé de 26 650 à 27 330 CDF, enregistrant une hausse de 2,6 % sur la période.

Catégorie 6 : Poissons

Poissons salé

Semaine du 05 au 09 mai (en CDF)

Marques	1 Kg	Carton 9 Kg
Minimum	25 000	112 000
Maximum	54 000	210 000

Semaine du 12 au 16 mai (en CDF)

Marques	1 Kg	Carton 9 Kg
Minimum	26 000	166 000
Maximum	26 000	190 000

Semaine du 19 au 23 mai (en CDF)

Marques	1 Kg	Carton 9 Kg
Minimum	22 000	197 000
Maximum	30 700	220 000

Semaine du 21 au 25 avril (en CDF)

Marques	1 Kg	Carton 9 Kg
Minimum	24 000	197 000
Maximum	30 660	220 000

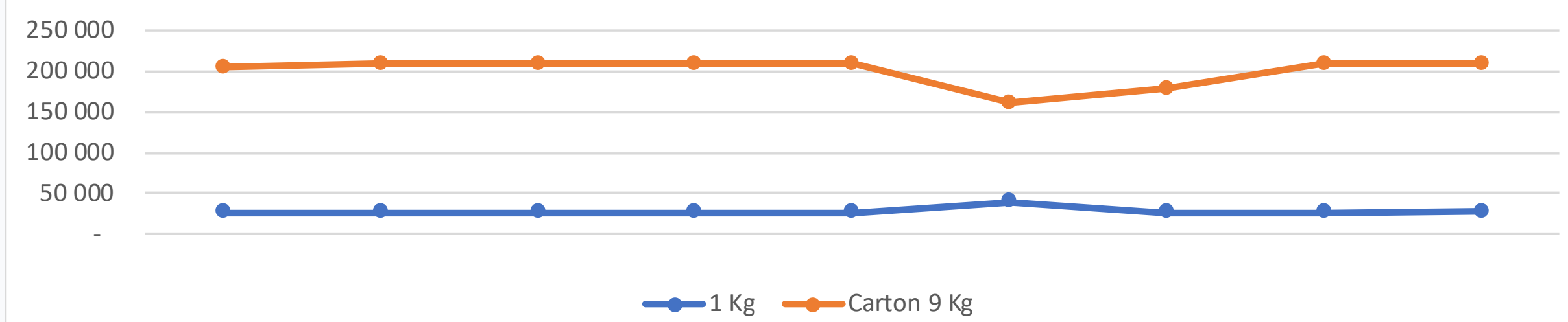
Evolution du prix moyen de poissons salés (en CDF)

	1 Kg	Carton 9 Kg
Semaine du 31 au 04 avril	26 650	205 000
Semaine du 07 au 11 avril	26 350	208 500
Semaine du 14 au 18 avril	26 350	208 500
Semaine du 21 au 25 avril	26 350	208 500
Semaine du 28 au 02 mai	27 000	208 500
Semaine du 05 au 06 mai	39 500	161 000
Semaine du 12 au 19 mai	26 000	178 000
Semaine du 19 au 23 mai	26 350	208 500
Semaine du 26 au 30 mai	27 330	208 500

BULLETIN MENSUEL DE SUIVI DES PRÉLÈVEMENTS DES PRIX SUR LES MARCHÉS

Mai 2025

GRAPHIQUE



**BULLETIN MENSUEL DE SUIVI DES PRÉLÈVEMENTS
DES PRIX SUR LES MARCHÉS**

Mai 2025

Poissons congelés ou surgelés 1Kg

Semaine du 05 au 09 mai (en CDF)

Marques	Mabundu	Mpiodi 16+	Malangwa	Malwa 500	Mbongo 20+
Minimum	8 000	5 800	5 300	9 000	6 700
Maximum	13 000	7 000	8 500	12 000	10 000

Semaine du 12 au 16 mai (en CDF)

Marques	Mabundu	Mpiodi 16+	Malangwa	Malwa 500	Mbongo 20+
Minimum	10 000	5 800	5 400	9 500	9 000
Maximum	14 000	7 500	11 000	13 000	10 200

Semaine du 19 au 23 mai (en CDF)

Marques	Mabundu	Mpiodi 16+	Malangwa	Malwa 500	Mbongo 20+
Minimum	8 000	6 000	6 400	10 500	6 700
Maximum	14 000	7 600	11 000	13 000	11 500

Semaine du 26 au 30 mai (en CDF)

Marques	Mabundu	Mpiodi 16+	Malangwa	Malwa 500	Mbongo 20+
Minimum	9 000	5 500	6 000	10 000	8 000
Maximum	15 000	7 500	12 000	14 000	10 500

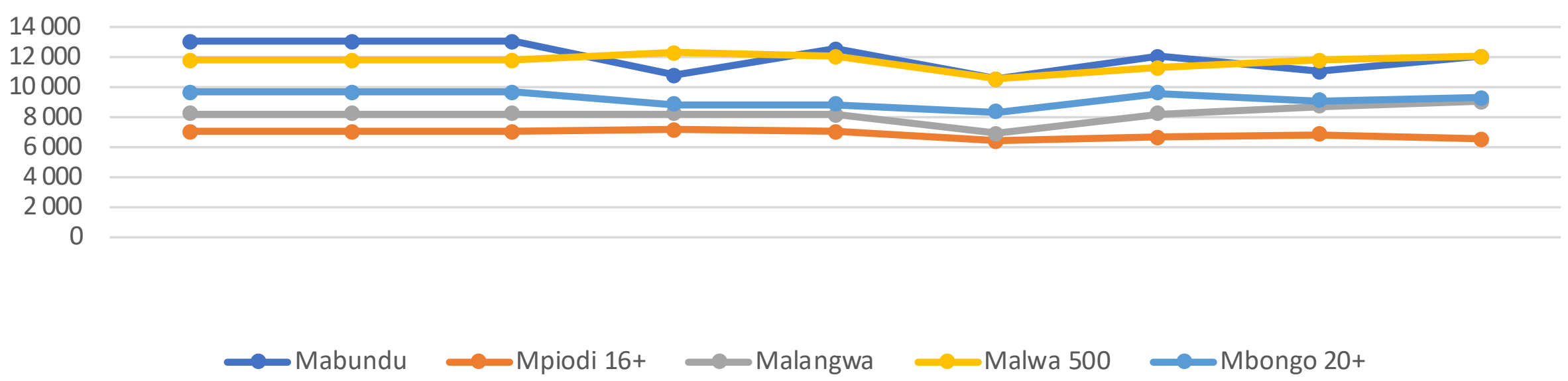
Evolution du prix moyen d'un 1 kg de poissons congelés ou surgelés (en CDF)

	Mabundu	Mpiodi 16+	Malangwa	Malwa 500	Mbongo 20+
Semaine du 31 au 04 avril	13 000	7 000	8 200	11 750	9 650
Semaine du 07 au 11 avril	13 000	7 000	8 200	11 750	9 650
Semaine du 14 au 18 avril	13 000	7 000	8 200	11 750	9 650
Semaine du 21 au 25 avril	10 800	7 125	8 200	12 250	8 850
Semaine du 28 au 02 mai	12 500	7 000	8 150	12 000	8 825
Semaine du 05 au 06 mai	10 500	6 400	6 900	10 500	8 350
Semaine du 12 au 19 mai	12 000	6 650	8 200	11 250	9 600
Semaine du 19 au 23 mai	11 000	6 800	8 700	11 750	9 100
Semaine du 26 au 30 mai	12 000	6 500	9 000	12 000	9 250


BULLETIN MENSUEL DE SUIVI DES PRÉLÈVEMENTS DES PRIX SUR LES MARCHÉS

Mai 2025

GRAPHIQUE



BULLETIN MENSUEL DE SUIVI DES PRÉLÈVEMENTS DES PRIX SUR LES MARCHÉS



Catégorie 7: Viande et volaille

Entre avril et mai 2025, les prix moyens des produits carnés à Kinshasa ont légèrement reculé. L'indice global de la catégorie, calculé sur dix produits types comprenant le bœuf, le porc et le poulet (en pièces ou en cartons), est passé de 31 895 CDF en début avril à 31 046 CDF en fin mai, soit une baisse moyenne de 2,7 % sur l'ensemble de la catégorie.

**BULLETIN MENSUEL DU SUIVI DES PRÉLÈVEMENTS
DES PRIX SUR LES MARCHÉS**

Mars 2025

Catégorie 7 : Viande et volaille

Boeuf sans Os 1 Kg

Semaine du 05 au 09 mai (en CDF)

Marques	Mabumu	Mbanga	Rognon
Minimum	7 800	6 500	5 500
Maximum	9 500	10 000	7 000

Semaine du 12 au 16 mai (en CDF)

Marques	Mabumu	Mbanga	Rognon
Minimum	7 800	7 000	5 500
Maximum	10 000	10 000	8 000

Semaine du 19 au 23 mai (en CDF)

Marques	Mabumu	Mbanga	Rognon
Minimum	7 100	6 500	5 100
Maximum	9 600	10 000	8 000

Semaine du 26 au 30 mai (en CDF)

Marques	Mabumu	Mbanga	Rognon
Minimum	7 700	6 500	5 000
Maximum	9 500	10 000	10 000

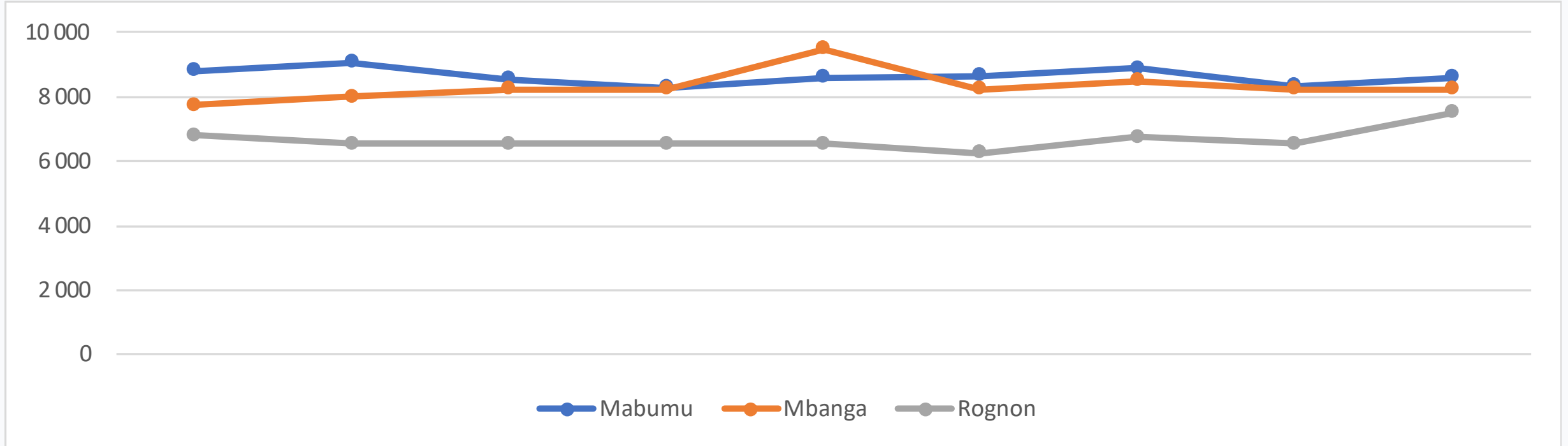
Evolution du prix moyen du bœuf sans os 1 kg (en CDF)

	Mabumu	Mbanga	Rognon
Semaine du 31 au 04 avril	8 800	7 750	6 800
Semaine du 07 au 11 avril	9 075	8 000	6 550
Semaine du 14 au 18 avril	8 550	8 250	6 550
Semaine du 21 au 25 avril	8 300	8 250	6 550
Semaine du 28 au 02 mai	8 600	9 500	6 550
Semaine du 05 au 06 mai	8 650	8 250	6 250
Semaine du 12 au 19 mai	8 900	8 500	6 750
Semaine du 19 au 23 mai	8 350	8 250	6 550
Semaine du 26 au 30 mai	8 600	8 250	7 500

BULLETIN MENSUEL DE SUIVI DES PRÉLÈVEMENTS DES PRIX SUR LES MARCHÉS

Avril 2025

GRAPHIQUE



**BULLETIN MENSUEL DE SUIVI DES PRÉLÈVEMENTS
DES PRIX SUR LES MARCHÉS**

Mai 2025

Viande de boeuf

Semaine du 05 au 09 mai (en CDF)

Marques	Kapa	Cœur
Minimum	17 500	6 700
Maximum	20 000	9 000

Semaine du 12 au 16 mai (en CDF)

Marques	Kapa	Cœur
Minimum	18 000	7 000
Maximum	20 000	9 000

Semaine du 19 au 23 mai (en CDF)

Marques	Kapa	Cœur
Minimum	17 000	6 500
Maximum	20 000	9 000

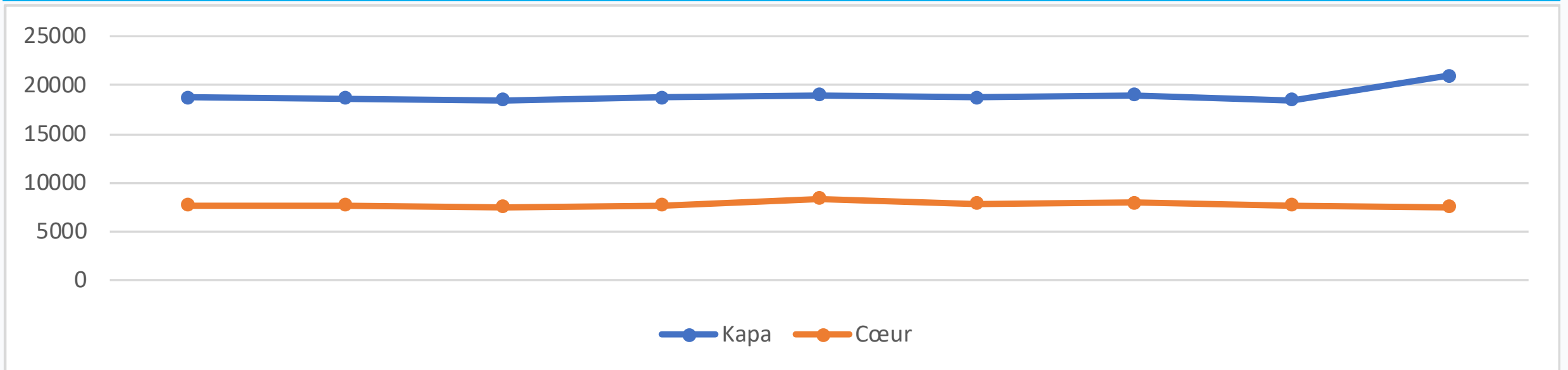
Semaine du 26 au 30 mai (en CDF)

Marques	Kapa	Cœur
Minimum	17 000	6 000
Maximum	25 000	9 000

Evolution du prix moyen de la viande de bœuf 1 Kg (en CDF)

	Kapa	Cœur
Semaine du 31 au 04 avril	18750	7 750
Semaine du 07 au 11 avril	18 625	7 750
Semaine du 14 au 18 avril	18 500	7 500
Semaine du 21 au 25 avril	18 750	7 750
Semaine du 28 au 02 mai	19 000	8 400
Semaine du 05 au 06 mai	18 750	7 850
Semaine du 12 au 19 mai	19 000	8 000
Semaine du 19 au 23 mai	18 500	7 750
Semaine du 26 au 30 mai	21 000	7 500

GRAPHIQUE



Abats de boeuf

Semaine du 05 au 09 mai (en CDF)

Marques	Foie	Tripe
Minimum	5 600	8 200
Maximum	9 000	9 200

Semaine du 12 au 16 mai (en CDF)

Marques	Foie	Tripe
Minimum	5 500	9 000
Maximum	7 200	9 000

Semaine du 19 au 23 mai (en CDF)

Marques	Foie	Tripe
Minimum	5 000	7 560
Maximum	9 000	9 500

Semaine du 26 au 30 mai (en CDF)

Marques	Foie	Tripe
Minimum	7 800	7 500
Maximum	9 000	9 000

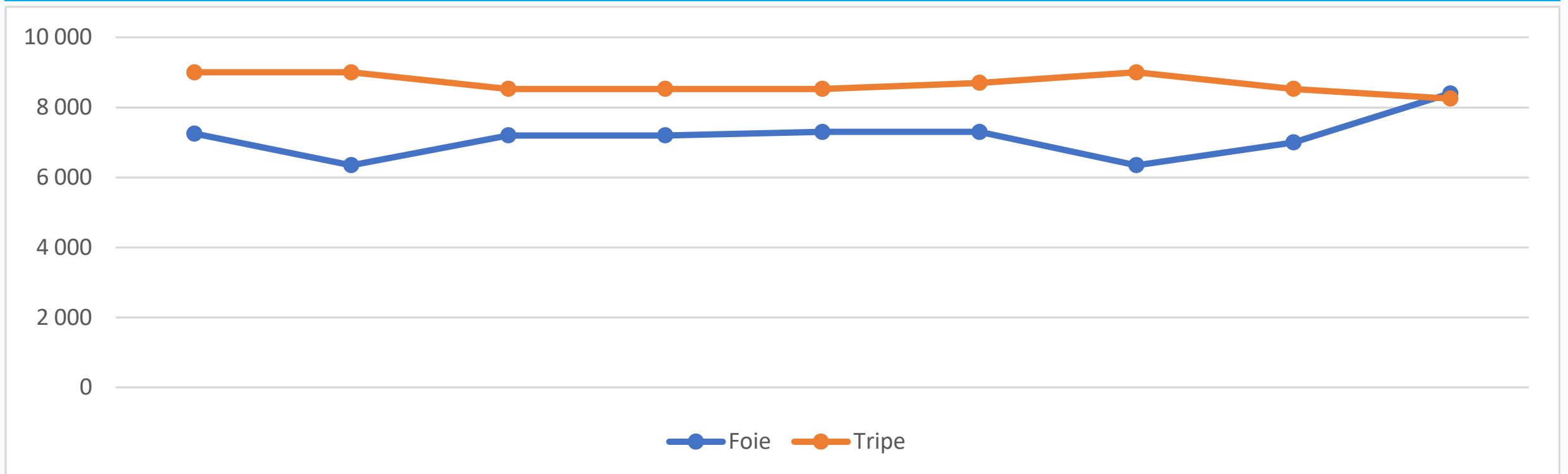
Evolution du prix moyen d'Abats de boeuf de 1 kg (en CDF)

	Foie	Tripe
Semaine du 31 au 04 avril	7 250	9 000
Semaine du 07 au 11 avril	6 350	9 000
Semaine du 14 au 18 avril	7 200	8 530
Semaine du 21 au 25 avril	7 200	8 530
Semaine du 28 au 02 mai	7 300	8 530
Semaine du 05 au 06 mai	7 300	8 700
Semaine du 12 au 19 mai	6 350	9 000
Semaine du 19 au 23 mai	7 000	8 530
Semaine du 26 au 30 mai	8 400	8 250

BULLETIN MENSUEL DE SUIVI DES PRÉLÈVEMENTS DES PRIX SUR LES MARCHÉS

Mai 2025

GRAPHIQUE



**BULLETIN MENSUEL DE SUIVI DES PRÉLÈVEMENTS
DES PRIX SUR LES MARCHÉS**

Mai 2025

Viande de porc

Semaine du 05 au 09 mai (en CDF)

Marques	Cotis semi viande	Cotis	Makosso
Minimum	8 000	8 000	4 200
Maximum	11 000	15 000	6 000

Semaine du 12 au 16 mai (en CDF)

Marques	Cotis semi viande	Cotis	Makosso
Minimum	8 000	8 000	4 200
Maximum	10 300	16 000	6 500

Semaine du 19 au 23 mai (en CDF)

Marques	Cotis semi viande	Cotis	Makosso
Minimum	7 800	8 000	3 600
Maximum	10 000	14 000	7 000

Semaine du 26 au 30 mai (en CDF)

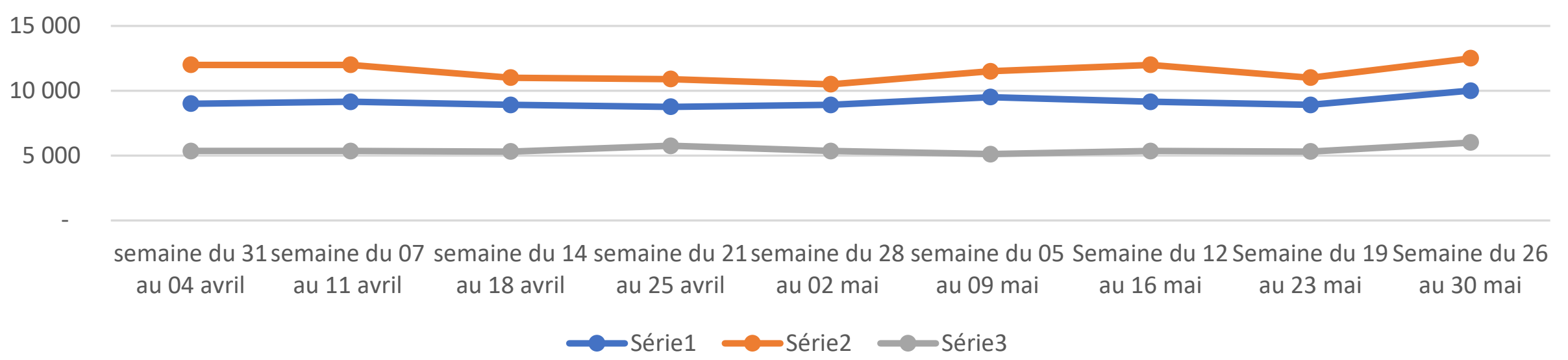
Marques	Cotis semi viande	Cotis	Makosso
Minimum	8 000	9 000	5 000
Maximum	12 000	16 000	7 000

Evolution du prix moyen de viande de porc de 1 kg (en CDF)

	Cotis semi viande	Cotis	Makosso
Semaine du 31 au 04 avril	9 000	12 000	5 350
Semaine du 07 au 11 avril	9 150	12 000	5 350
Semaine du 14 au 18 avril	8 900	11 000	5 300
Semaine du 21 au 25 avril	8 750	10 900	5 750
Semaine du 28 au 02 mai	8 900	10 500	5 350
Semaine du 05 au 06 mai	9 500	11 500	5 100
Semaine du 12 au 19 mai	9 150	12 000	5 350
Semaine du 19 au 23 mai	8 900	11 000	5 300
Semaine du 26 au 30 mai	10 000	12 500	6 000

GRAPHIQUE

Evolution du prix moyen de viande de porc de 1 kg



Poulet Nu Carton

Semaine du 05 au 09 mai (en CDF)

Marques	8 Pièces	9 Pièces
Minimum	67 000	66 500
Maximum	73 000	75 000

Semaine du 12 au 16 mai (en CDF)

Marques	8 Pièces	9 Pièces
Minimum	72 000	66 500
Maximum	73 000	75 000

Semaine du 19 au 23 mai (en CDF)

Marques	8 Pièces	9 Pièces
Minimum	72 000	64 800
Maximum	73 500	78 000

Semaine du 26 au 30 mai (en CDF)

Marques	8 Pièces	9 Pièces
Minimum	67 000	65 000
Maximum	73 500	75 000

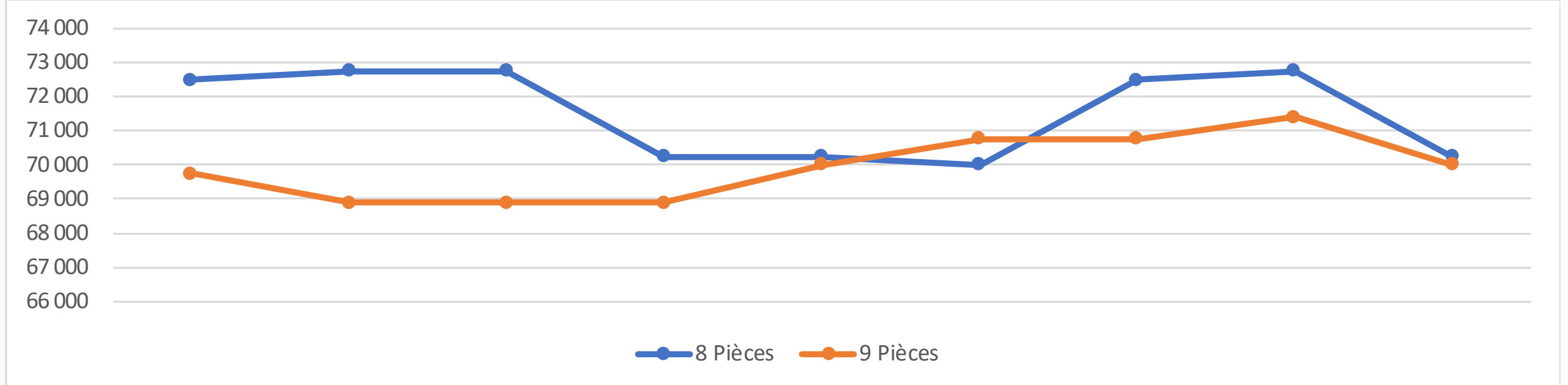
Evolution du prix moyen du poulet nu en carton (en CDF)

	8 Pièces	9 Pièces
Semaine du 31 au 04 avril	72 500	69 750
Semaine du 07 au 11 avril	72 750	68 900
Semaine du 14 au 18 avril	72 750	68 900
Semaine du 21 au 25 avril	70 250	68 900
Semaine du 28 au 02 mai	70 250	70 000
Semaine du 05 au 06 mai	70 000	70 750
Semaine du 12 au 19 mai	72 500	70 750
Semaine du 19 au 23 mai	72 750	71 400
Semaine du 26 au 30 mai	70 250	70 000

BULLETIN MENSUEL DE SUIVI DES PRÉLÈVEMENTS DES PRIX SUR LES MARCHÉS

Mai 2025

GRAPHIQUE



Cuisses Carton

Semaine du 05 au 09 mai (en CDF)

Marques	Cuisse à bouillir	Cuisse à rotir
Minimum	55 400	58 400
Maximum	79 200	66 000

Semaine du 12 au 16 mai (en CDF)

Marques	Cuisse à bouillir	Cuisse à rotir
Minimum	61 000	58 400
Maximum	83 000	66 000

Semaine du 19 au 23 mai (en CDF)

Marques	Cuisse à bouillir	Cuisse à rotir
Minimum	63 360	53 500
Maximum	69 000	63 000

Semaine du 26 au 30 mai (en CDF)

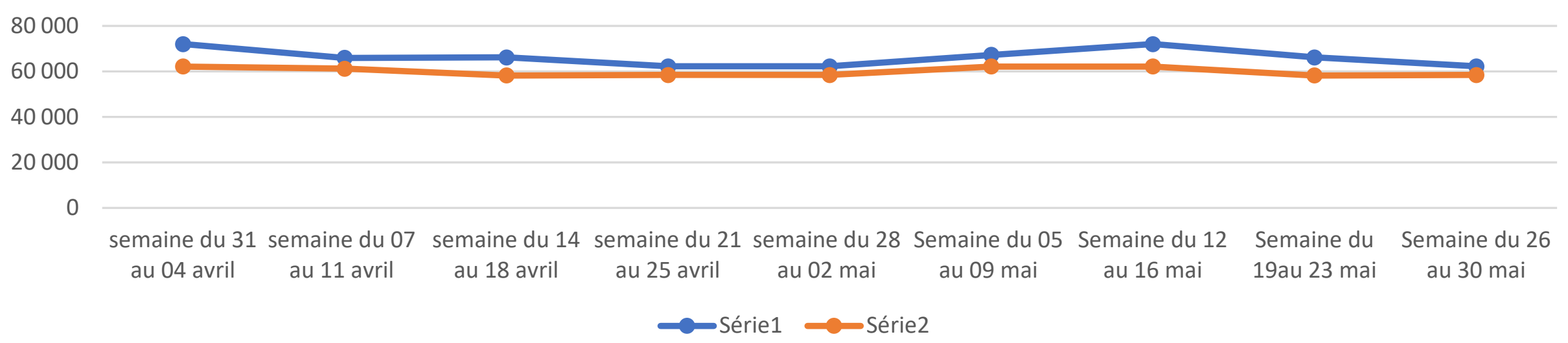
Marques	Cuisse à bouillir	Cuisse à rotir
Minimum	54 530	48 950
Maximum	70 000	68 000

Evolution du prix moyen du cuisse Carton (en CDF)

	Cuisse à bouillir	Cuisse à rotir
Semaine du 31 au 04 avril	72 000	62 200
Semaine du 07 au 11 avril	66 000	61 250
Semaine du 14 au 18 avril	66 180	58 250
Semaine du 21 au 25 avril	62 265	58 475
Semaine du 28 au 02 mai	62 265	58 480
Semaine du 05 au 06 mai	67 300	62 200
Semaine du 12 au 19 mai	72 000	62 200
Semaine du 19 au 23 mai	66 180	58 250
Semaine du 26 au 30 mai	62 265	58 475

GRAPHIQUE

Evolution du prix moyen du cuisse Carton



Poulet WILKY Carton

Semaine du 05 au 09 mai (en CDF)

Marques	Poid 10	Poid 11	Poid 12
Minimum	81 200	97 000	110 000
Maximum	96 500	116 000	131 000

Semaine du 12 au 16 mai (en CDF)

Marques	Poid 10	Poid 11	Poid 12
Minimum	82 000	91 250	122 000
Maximum	100 000	110 000	144 000

Semaine du 19 au 23 mai (en CDF)

Marques	Poid 10	Poid 11	Poid 12
Minimum	81 000	91 250	110 880
Maximum	86 000	106 000	131 000

Semaine du 26 au 30 mai (en CDF)

Marques	Poid 10	Poid 11	Poid 12
Minimum	81 200	96 000	110 890
Maximum	91 239	116 000	131 000

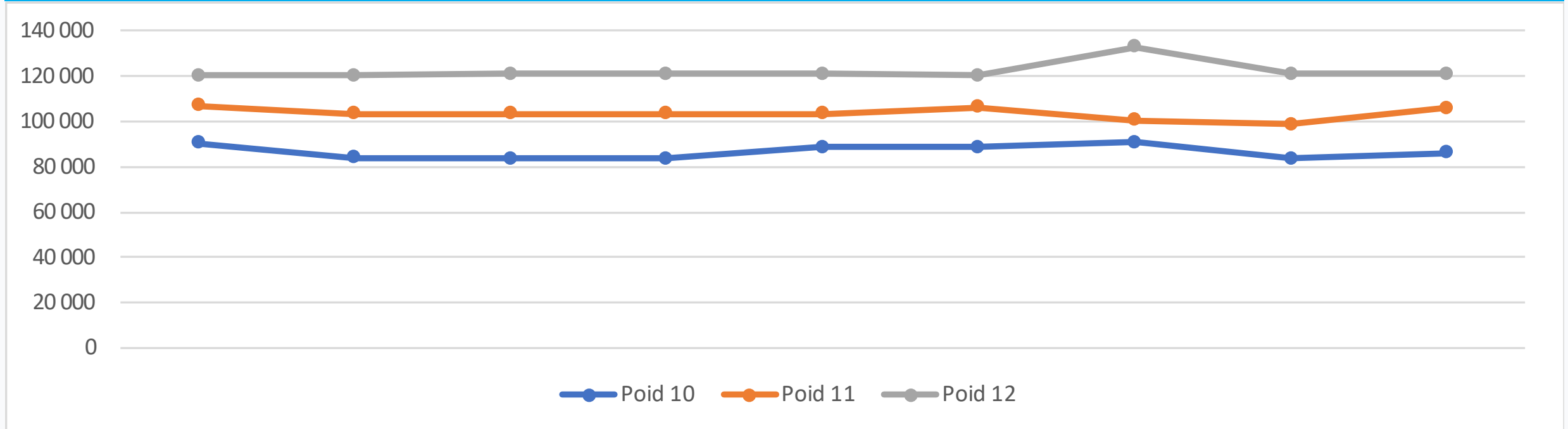
Evolution du prix moyen du Poulet wilky Carton (en CDF)

	Poid 10	Poid 11	Poid 12
Semaine du 31 au 04 avril	90 500	107 000	120 500
Semaine du 07 au 11 avril	83 900	103 625	120 500
Semaine du 14 au 18 avril	83 500	103 625	120 940
Semaine du 21 au 25 avril	83 600	103 625	120 945
Semaine du 28 au 02 mai	88 850	103 620	120 945
Semaine du 05 au 06 mai	88 850	106 500	120 500
Semaine du 12 au 19 mai	91 000	100 625	133 000
Semaine du 19 au 23 mai	83 500	98 625	120 940
Semaine du 26 au 30 mai	86 220	106 000	120 945

BULLETIN MENSUEL DE SUIVI DES PRÉLÈVEMENTS DES PRIX SUR LES MARCHÉS

Mai 2025

GRAPHIQUE



Abats de volaille Carton

Semaine du 05 au 09 mai (en CDF)

Marques	Gesier	Dos de poulet	Croupion de dinde
Minimum	56 160	31 000	79 000
Maximum	86 500	45 000	100 000

Semaine du 12 au 16 mai (en CDF)

Marques	Gesier	Dos de poulet	Croupion de dinde
Minimum	54 720	31 000	75 000
Maximum	86 000	47 500	97 000

Semaine du 19 au 23 mai (en CDF)

Marques	Gesier	Dos de poulet	Croupion de dinde
Minimum	56 150	31 000	46 080
Maximum	86 500	44 000	95 000

Semaine du 26 au 30 mai (en CDF)

Marques	Gesier	Dos de poulet	Croupion de dinde
Minimum	70 000	42 600	120 000
Maximum	95 000	58 000	120 000

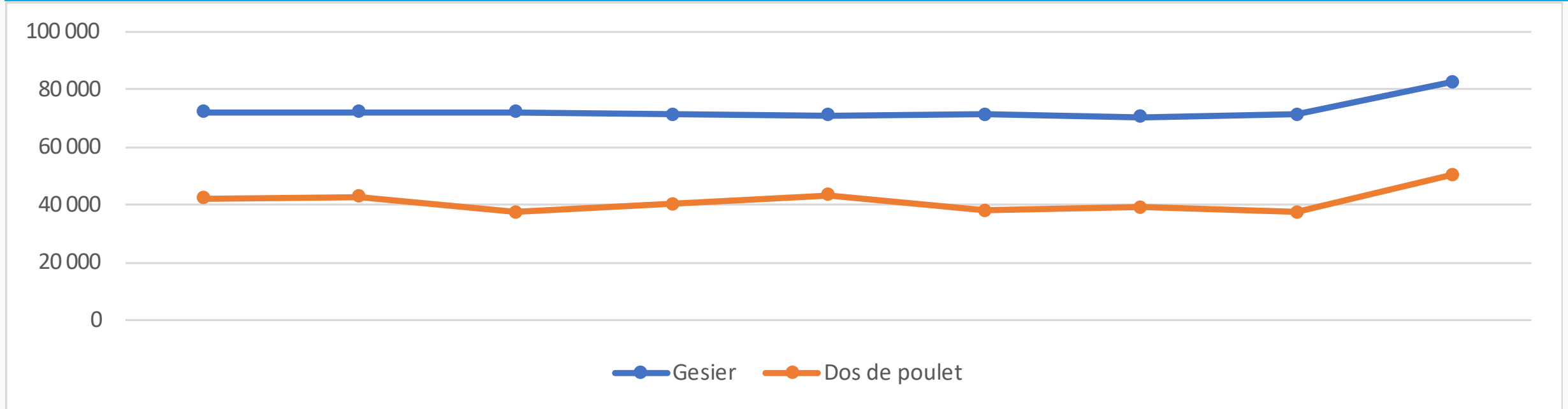
Evolution du prix moyen d'autres abats de volaille carton (en CDF)

	Gesier	Dos de poulet
Semaine du 31 au 04 avril	72 080	42 220
Semaine du 07 au 11 avril	72 080	42 720
Semaine du 14 au 18 avril	72 080	37 500
Semaine du 21 au 25 avril	71 325	40 250
Semaine du 28 au 02 mai	71 080	43 280
Semaine du 05 au 06 mai	71 330	38 000
Semaine du 12 au 19 mai	70 360	39 250
Semaine du 19 au 23 mai	71 325	37 500
Semaine du 26 au 30 mai	82 500	50 300

BULLETIN MENSUEL DE SUIVI DES PRÉLÈVEMENTS DES PRIX SUR LES MARCHÉS

Mai 2025

GRAPHIQUE



BULLETIN MENSUEL DE SUIVI DES PRÉLÈVEMENTS DES PRIX SUR LES MARCHÉS



Catégorie 8 : Fruits & légumes

Entre avril et mai 2025, les prix des légumes les plus consommés ont affiché une très légère baisse. L'indice global, basé sur les prix moyens du chou, de l'aubergine, de la carotte, de la tomate et de l'oignon sec, est passé de 1 795 CDF en début avril à 1 770 CDF fin mai. Cela représente une variation moyenne de -1,4 % sur la période. Des ajustements modérés, combinés à des effets de compensation entre produits en hausse et en baisse, ont contribué à la quasi-stabilité de l'ensemble de la catégorie.

Catégorie 8 : Légumes

Haricots 1 Kg

Semaine du 05 au 09 mai (en CDF)

Marques	Bile bile (Goma)	Multicolors	Lufu	Soldat
Minimum	4 500	3 800	3 500	5 000
Maximum	15 000	10 000	12 000	10 000

Semaine du 12 au 16 mai (en CDF)

Marques	Bile bile (Goma)	Multicolors	Lufu	Soldat
Minimum	9 600	7 700	7 700	8 650
Maximum	9 600	7 700	7 700	8 650

Semaine du 19 au 23 mai (en CDF)

Marques	Bile bile (Goma)	Multicolors	Lufu	Soldat
Minimum	5 000	4 500	8 000	3 500
Maximum	16 000	10 500	10 000	12 000

Semaine du 26 au 30 mai (en CDF)

Marques	Bile bile (Goma)	Multicolors	Lufu	Soldat
Minimum	5 800	5 000	5 800	7 000
Maximum	11 000	9 000	9 000	9 000

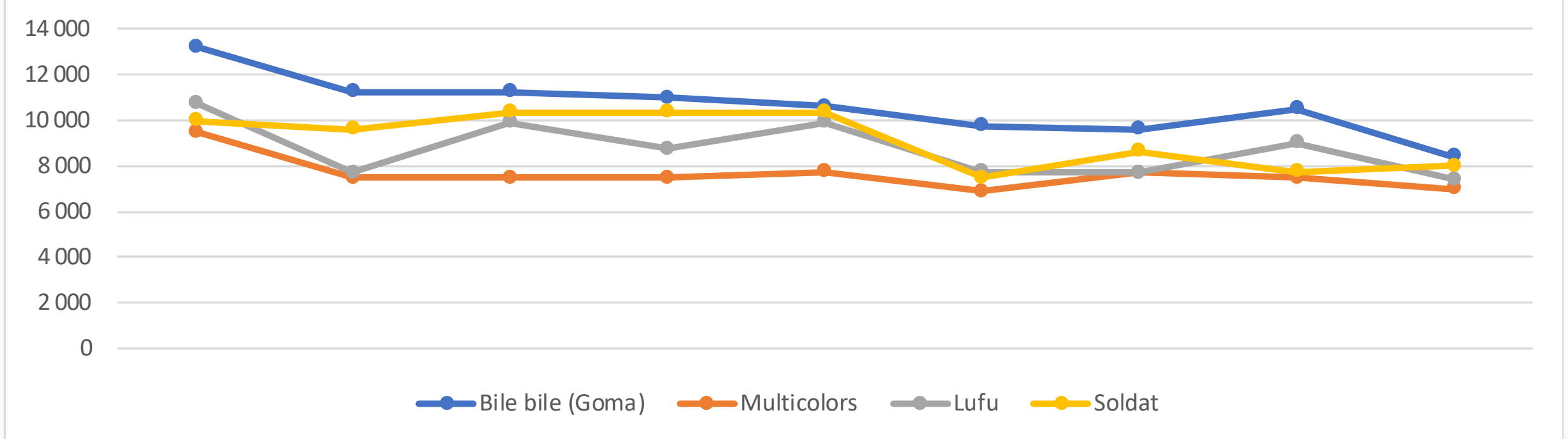
Evolution du prix moyen d'haricot 1 Kg (en CDF)

	Bile bile (Goma)	Multicolors	Lufu	Soldat
Semaine du 31 au 04 avril	13 250	9 500	10 750	10 000
Semaine du 07 au 11 avril	11 250	7 500	7 700	9 625
Semaine du 14 au 18 avril	11 250	7 500	9 900	10 375
Semaine du 21 au 25 avril	11 000	7 500	8 750	10 375
Semaine du 28 au 02 mai	10 625	7 750	9 900	10 375
Semaine du 05 au 06 mai	9 750	6 900	7 750	7 500
Semaine du 12 au 19 mai	9 600	7 700	7 700	8 650
Semaine du 19 au 23 mai	10 500	7 500	9 000	7 750
Semaine du 26 au 30 mai	8 400	7 000	7 400	8 000

BULLETIN MENSUEL DE SUIVI DES PRÉLÈVEMENTS DES PRIX SUR LES MARCHÉS

Mai 2025

GRAPHIQUE



Feuille de manioc Botte

Semaine du 05 au 09 mai (en CDF)

Marques	Caoutchouc	Kongo
Minimum	2 000	1 000
Maximum	5 000	4 000

Semaine du 12 au 16 mai (en CDF)

Marques	Caoutchouc	Kongo
Minimum	2 000	1 000
Maximum	8 000	5 000

Semaine du 19 au 23 mai (en CDF)

Marques	Caoutchouc	Kongo
Minimum	2 000	1 000
Maximum	10 000	5 000

Semaine du 26 au 30 mai (en CDF)

Marques	Caoutchouc	Kongo
Minimum	2 000	1 000
Maximum	5 000	3 000

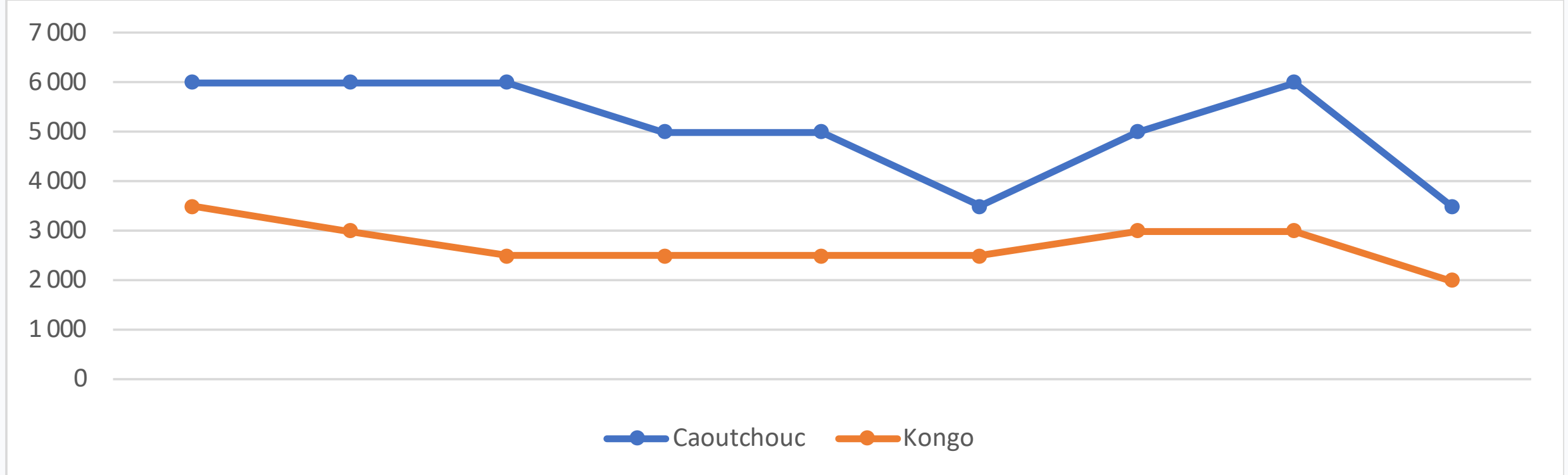
Evolution du prix moyenne feuille de manioc /botte (en CDF)

	Caoutchouc	Kongo
Semaine du 31 au 04 avril	6 000	3 500
Semaine du 07 au 11 avril	6 000	3 000
Semaine du 14 au 18 avril	6 000	2 500
Semaine du 21 au 25 avril	5 000	2 500
Semaine du 28 au 02 mai	5 000	2 500
Semaine du 05 au 06 mai	3 500	2 500
Semaine du 12 au 19 mai	5 000	3 000
Semaine du 19 au 23 mai	6 000	3 000
Semaine du 26 au 30 mai	3 500	2 000

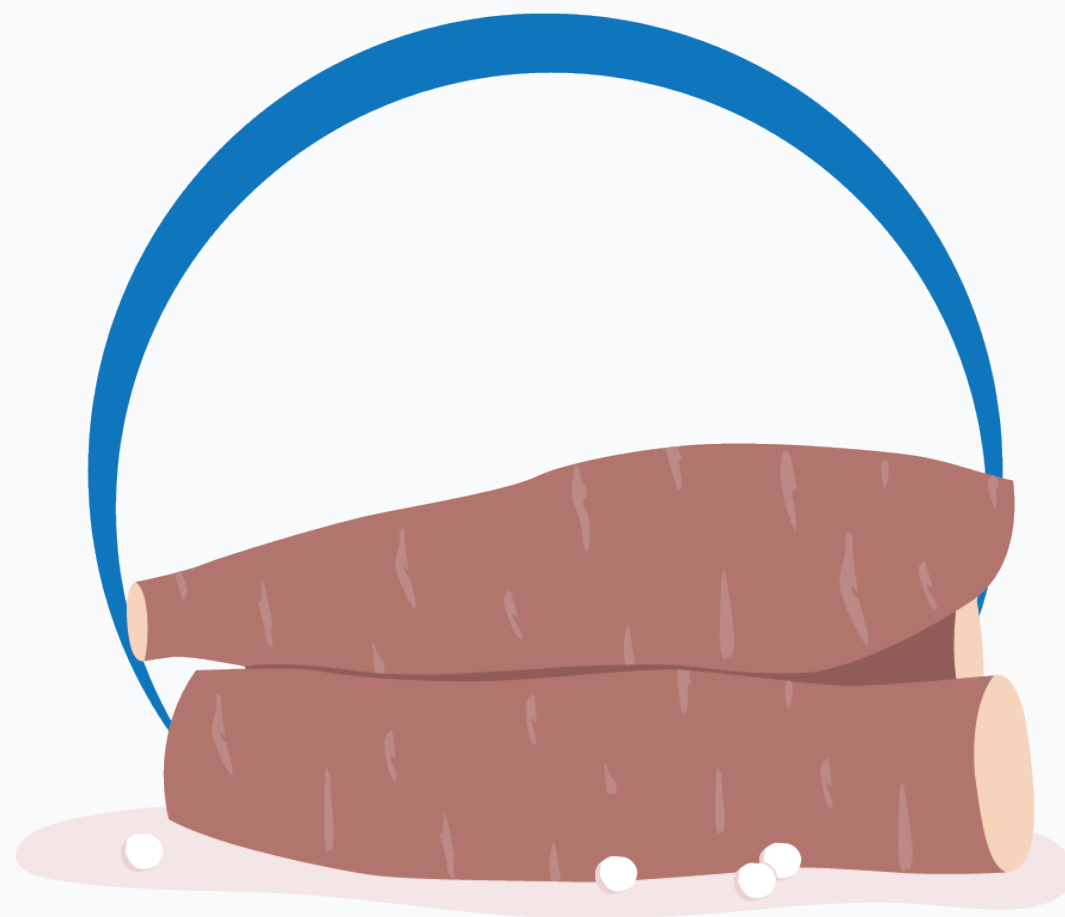
BULLETIN MENSUEL DE SUIVI DES PRÉLÈVEMENTS DES PRIX SUR LES MARCHÉS

Mai 2025

GRAPHIQUE



BULLETIN MENSUEL DE SUIVI DES PRÉLÈVEMENTS DES PRIX SUR LES MARCHÉS



Catégorie 9 : Féculents

Entre avril et mai 2025, les prix des féculents sur les marchés de Kinshasa sont restés globalement stables. L'indice global des prix, calculé à partir des moyennes de la pomme de terre, de la patate douce, du manioc frais et de la chikwangue, est passé de 1 187,5 CDF à 1 193,75 CDF. Cette variation correspond à une légère hausse moyenne de 0,5 %.

Catégorie 9 : Féculents

Bananes plantains

Semaine du 05 au 09 mai (en CDF)

Marques	Petit Mupiku	Grand Mupiku
Minimum	3 000	5 000
Maximum	5 000	12 000

Semaine du 12 au 16 mai (en CDF)

Marques	Petit Mupiku	Grand Mupiku
Minimum	3 000	7 500
Maximum	3 000	7 500

Semaine du 19 au 23 mai (en CDF)

Marques	Petit Mupiku	Grand Mupiku
Minimum	3 000	5 000
Maximum	5 000	12 000

Semaine du 26 au 30 mai (en CDF)

Marques	Petit Mupiku	Grand Mupiku
Minimum	3 000	5 000
Maximum	5 000	10 000

Semaine du 28 au 02 mai (en CDF)

Marques	Petit Mupiku	Grand Mupiku
Minimum	3 000	5 000
Maximum	5 000	10 000

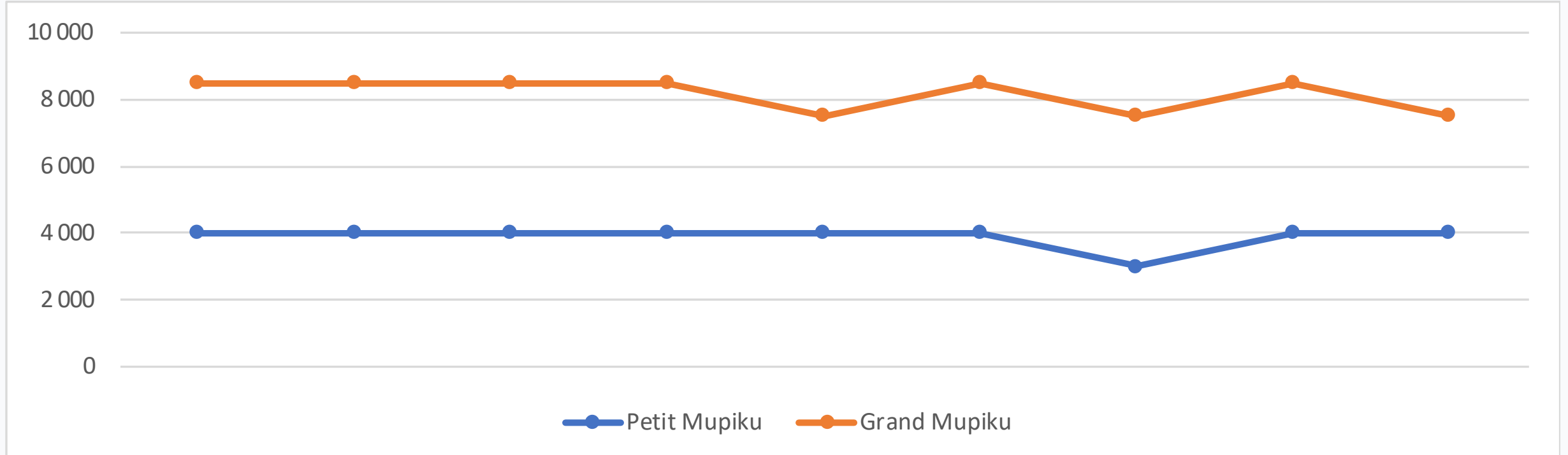
Evolution du prix moyen des bananes plantains (en CDF)

	Petit Mupiku	Grand Mupiku
Semaine du 31 au 04 avril	4 000	8 500
Semaine du 07 au 11 avril	4 000	8 500
Semaine du 14 au 18 avril	4 000	8 500
Semaine du 21 au 25 avril	4 000	8 500
Semaine du 28 au 02 mai	4 000	7 500
Semaine du 05 au 06 mai	4 000	8 500
Semaine du 12 au 19 mai	3 000	7 500
Semaine du 19 au 23 mai	4 000	8 500
Semaine du 26 au 30 mai	4 000	7 500

BULLETIN MENSUEL DE SUIVI DES PRÉLÈVEMENTS DES PRIX SUR LES MARCHÉS

Mai 2025

GRAPHIQUE



**BULLETIN MENSUEL DE SUIVI DES PRÉLÈVEMENTS
DES PRIX SUR LES MARCHÉS**

Mai 2025

Cossettes de manioc Botte

Semaine du 05 au 09 mai (en CDF)

Marques	Bateke	Bandundu	Bayanzi	Kongo central
Minimum	18 000	18 000	20 000	17 000
Maximum	33 000	30 000	24 000	35 000

Semaine du 12 au 16 mai (en CDF)

Marques	Bateke	Bandundu	Bayanzi	Kongo central
Minimum	16 000	15 000	15 000	17 000
Maximum	25 000	18 000	27 000	30 000

Semaine du 19 au 23 mai (en CDF)

Marques	Bateke	Bandundu	Bayanzi	Kongo central
Minimum	18 000	16 000	20 000	15 000
Maximum	30 000	25 000	23 000	30 000

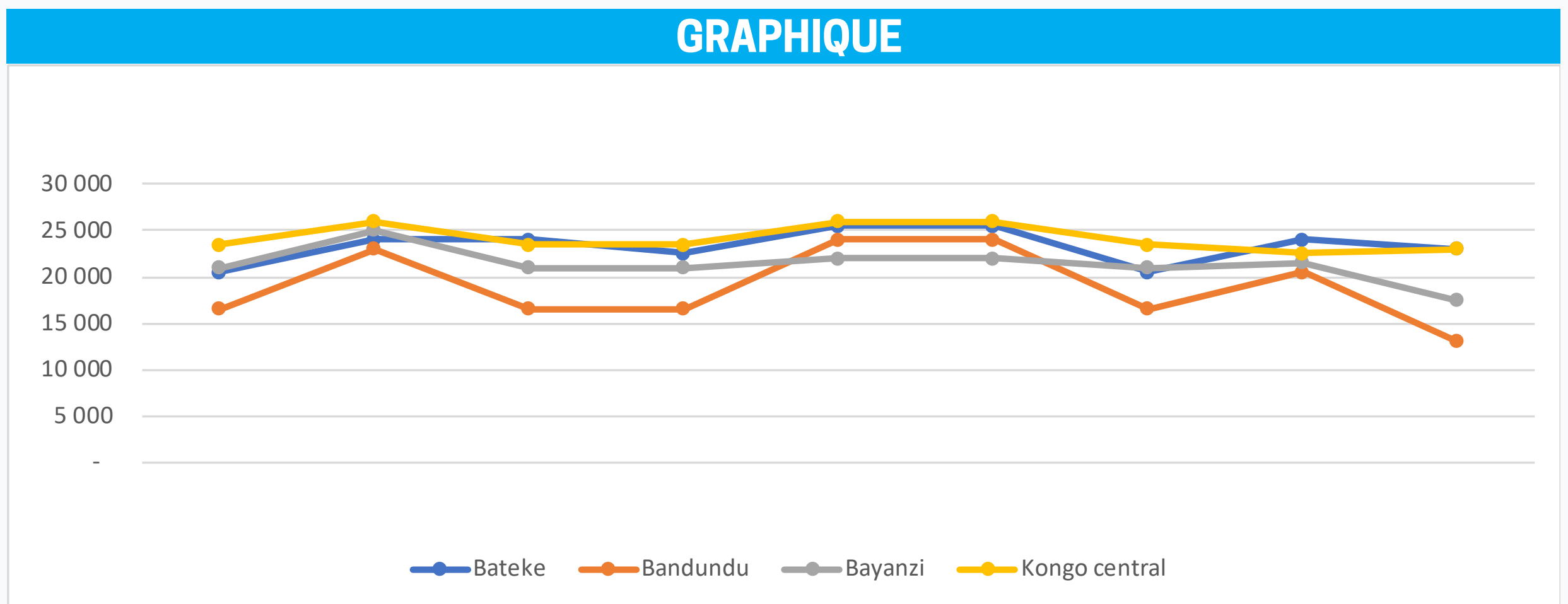
Semaine du 26 au 30 mai (en CDF)

Marques	Bateke	Bandundu	Bayanzi	Kongo central
Minimum	16 000	1 000	15 000	16 000
Maximum	30 000	25 000	20 000	30 000

Evolution du prix moyen du cossettes de manioc/botte (en CDF)

	Bateke	Bandundu	Bayanzi	Kongo central
Semaine du 31 au 04 avril	20 500	16 500	21 000	23 500
Semaine du 07 au 11 avril	24 000	23 000	25 000	26 000
Semaine du 14 au 18 avril	24 000	16 500	21 000	23 500
Semaine du 21 au 25 avril	22 500	16 500	21 000	23 500
Semaine du 28 au 02 mai	25 500	24 000	22 000	26 000
Semaine du 05 au 06 mai	25 500	24 000	22 000	26 000
Semaine du 12 au 19 mai	20 500	16 500	21 000	23 500
Semaine du 19 au 23 mai	24 000	20 500	21 500	22 500
Semaine du 26 au 30 mai	23 000	13 000	17 500	23 000

GRAPHIQUE



BULLETIN MENSUEL DE SUIVI DES PRÉLÈVEMENTS DES PRIX SUR LES MARCHÉS



Catégorie 10 : Ménage

Le prix moyen d'un sac de charbon de bois est passé de 39 000 à 38 500 CDF entre début avril et fin mai, soit une baisse de 1,3 %. Le savon en pièce, vendu à l'unité, est passé de 750 à 725 CDF, enregistrant également une baisse de 3,3 %. En combinant ces deux produits, l'indice global de la catégorie est passé de 19 875 à 19 612,5 CDF, soit une diminution moyenne de 1,3 % sur la période. Ce qui indique également une stabilité des prix.

Catégorie 10: Ménage

Charbon

Semaine du 05 au 09 mai (en CDF)

Marques	Bikali	Mikwati	Nzamba
Minimum	35 000	35 000	25 000
Maximum	75 000	78 000	70 000

Semaine du 12 au 16 mai (en CDF)

Marques	Bikali	Mikwati	Nzamba
Minimum	61 000	35 000	26 000
Maximum	75 000	78 000	70 000

Semaine du 19 au 23 mai (en CDF)

Marques	Bikali	Mikwati	Nzamba
Minimum	65 000	65 000	45 000
Maximum	75 000	78 000	75 000

Semaine du 26 au 30 mai (en CDF)

Marques	Bikali	Mikwati	Nzamba
Minimum	65 000	65 000	45 000
Maximum	75 000	77 000	75 000

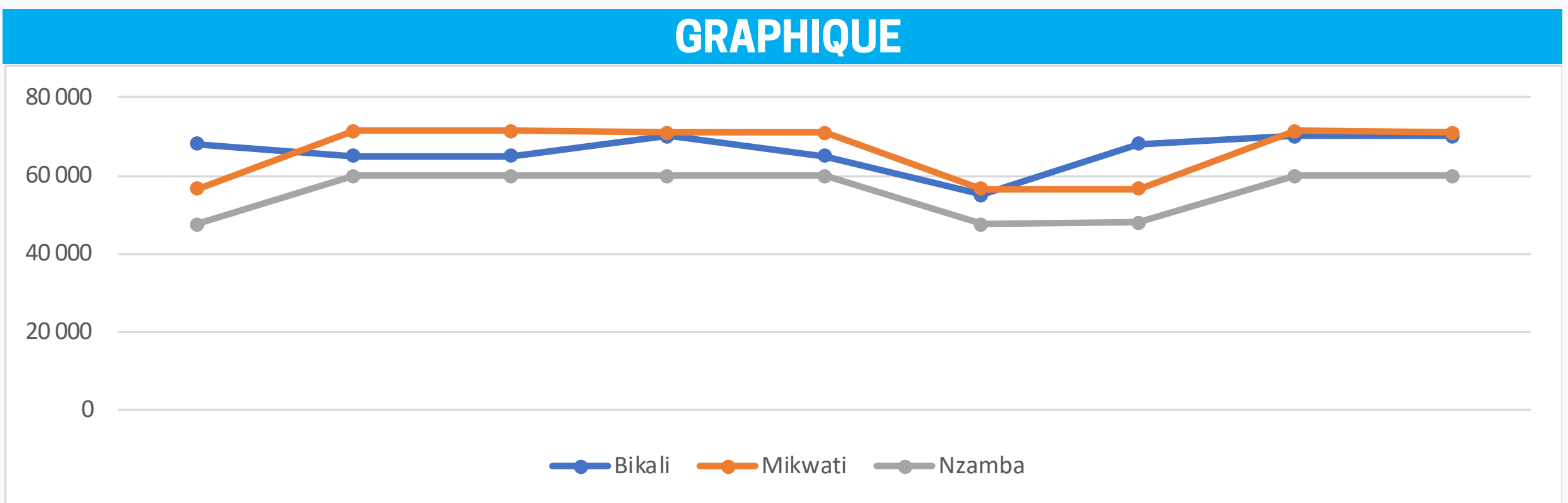
Evolution du prix moyen de charbon Sac (en CDF)

	Bikali	Mikwati	Nzamba
Semaine du 31 au 04 avril	68 000	56 500	47 500
Semaine du 07 au 11 avril	65 000	71 500	60 000
Semaine du 14 au 18 avril	65 000	71 500	60 000
Semaine du 21 au 25 avril	70 000	71 000	60 000
Semaine du 28 au 02 mai	65 000	71 000	60 000
Semaine du 05 au 06 mai	55 000	56 500	47 500
Semaine du 12 au 19 mai	68 000	56 500	48 000
Semaine du 19 au 23 mai	70 000	71 500	60 000
Semaine du 26 au 30 mai	70 000	71 000	60 000

BULLETIN MENSUEL DE SUIVI DES PRÉLÈVEMENTS DES PRIX SUR LES MARCHÉS

Mai 2025

GRAPHIQUE



Savon pièce

Semaine du 05 au 09 mai (en CDF)

Marques	Le coq jaune	Le coq blanc	Barre local	Génie	Fast
Minimum	500	600	200	500	650
Maximum	800	800	500	700	700

Semaine du 12 au 16 mai (en CDF)

Marques	Le coq jaune	Le coq blanc	Barre local	Génie	Fast
Minimum	600	600	200	500	500
Maximum	700	900	300	900	1 500

Semaine du 19 au 23 mai (en CDF)

Marques	Le coq jaune	Le coq blanc	Barre local	Génie	Fast
Minimum	600	600	200	800	650
Maximum	800	900	800	700	1 050

Semaine du 26 au 30 mai (en CDF)

Marques	Le coq jaune	Le coq blanc	Barre local	Génie	Fast
Minimum	600	600	200	560	650
Maximum	800	1 000	1 000	700	800

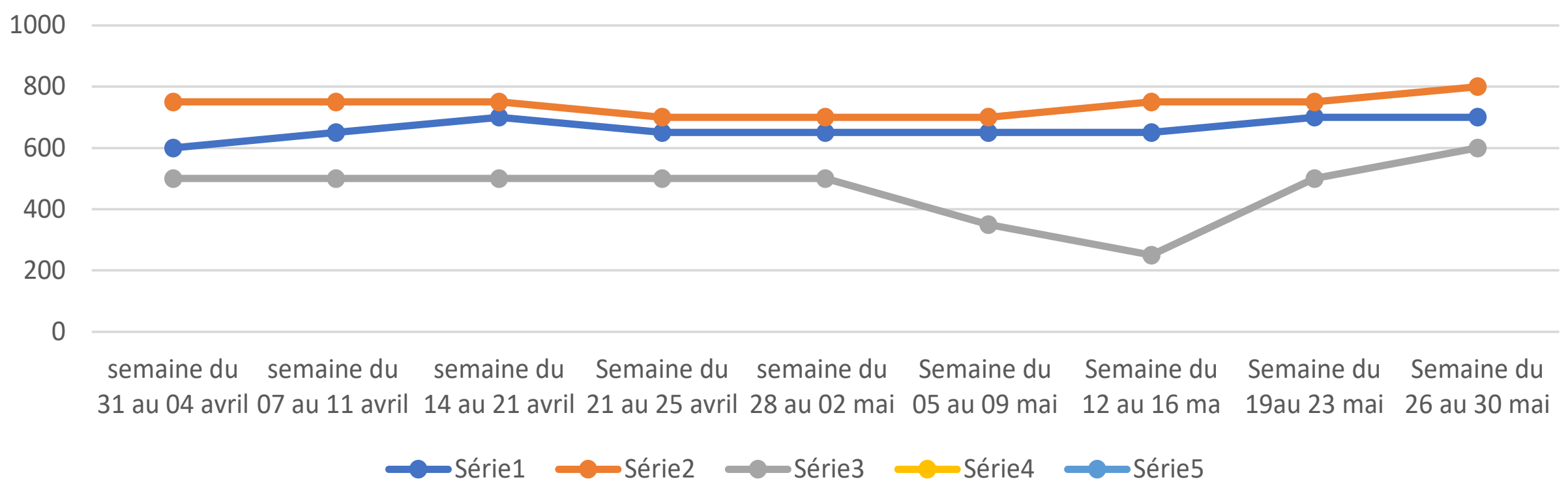
Evolution du prix moyen du savon par pièce (en CDF)

	Le coq jaune	Le coq blanc	Barre local
Semaine du 31 au 04 avril	600	750	500
Semaine du 07 au 11 avril	650	750	500
Semaine du 14 au 18 avril	700	750	500
Semaine du 21 au 25 avril	650	700	500
Semaine du 28 au 02 mai	650	700	500
Semaine du 05 au 06 mai	650	700	350
Semaine du 12 au 19 mai	650	750	250
Semaine du 19 au 23 mai	700	750	500
Semaine du 26 au 30 mai	700	800	600

BULLETIN MENSUEL DE SUIVI DES PRÉLÈVEMENTS DES PRIX SUR LES MARCHÉS

Mai 2025

GRAPHIQUE





BULLETIN MENSUEL DE SUIVI DES PRÉLÈVEMENTS DES PRIX SUR LES MARCHÉS

ANNEXES

BULLETIN MENSUEL DE SUIVI DES PRÉLÈVEMENTS DES PRIX SUR LES MARCHÉS

Annexe I : Liste des sites de prélèvement

SITES	Nombre de sites de prélèvement
KIN EST	7
COMMUNE DE KIMBANSEKE	
COMMUNE DE LEMBA	
COMMUNE DE LIMETE	
COMMUNE DE MALUKU	
COMMUNE DE MASINA	
COMMUNE DE NSELE	
MARCHE DE LA LIBERTE	
KIN OUEST	9
COMMUNE DE GOMBE	
COMMUNE DE KALAMU	
COMMUNE DE KASA-VUBU	
COMMUNE DE KINTAMBO	
COMMUNE DE MONT-NGAFULA	
COMMUNE DE NGALIEMA	
MARCHE CENTRAL DE KINSHASA	
MARCHE DE GAMBELA	
MARCHE DE SOMBA ZIGIDA	
Total général	16

BULLETIN MENSUEL DE SUIVI DES PRÉLÈVEMENTS DES PRIX SUR LES MARCHÉS

Annexe II : liste des opérateurs couverts

Opérateurs	Nombre de Prix prelevés
COMMUNE DE GOMBE	258
ALIMENTATION S&K	74
ALIMENTATION SWISS MART	53
MAISON GALAXY	41
SOCIETE LAKSHIMI (GG MART)	72
STE BISO NA BISO (KIN MARCHE)	18
COMMUNE DE KALAMU	226
ETALAGE	132
ETS BENED	30
ETS MJ	24
TERRASSE	40
COMMUNE DE KASA-VUBU	248
ETALAGE	83
ETS AWA MP	8
ETS BP	41
ETS BULUNGU	34
ETS ELIE	10
ETS EVA KA	34
TERRASSE	38
COMMUNE DE KIMBANSEKE	83
CHAMBRE FROIDE LA PERFECTION	5
CONGO PLUS SARL	7
ETALAGE	59
ETS CHRISTINE	4
ETS NTH	8
COMMUNE DE KINTAMBO	164
ETALAGE	8
ETS RAMAF INTEGRITE	20
ETS SANTA MARIA	18
FATSHI CHEZ MUKUBWA	51

BULLETIN MENSUEL DE SUIVI DES PRÉLÈVEMENTS DES PRIX SUR LES MARCHÉS

JEHOVAH JIREH 27

TERRASSE 40

COMMUNE DE LEMBA 672

CHAMBRE FROIDE CAMPUS 21

CHAMBRE FROIDE ETS PERE MONTI 10

CHEZ MAMA THETHE 38

CHRIST A NET 26

DEPOT 16

ETALAGE 306

ETS DIEU MERCI 2

ETS FATSHI 69

ETS JC KKT 9

ETS LA GRACE 10

MAISON MD 14

MAISON REHOBOTH 2 17

MAISON THOMS 54

PARKING 24

TERRASSE 56

COMMUNE DE LIMETE 359

DEPOT 28

ETALAGE 300

ETS ELYKIA P 19

TERRASSE 12

COMMUNE DE MALUKU 82

AFRI-FOOD 10

ETALAGE 52

ETS MLM 9

PHARMACIE CONGO FORT 4

PORT 7

COMMUNE DE MASINA 249

ETALAGE 249

COMMUNE DE MONT-NGAFULA	380
BOUTIQUE KAMU	38
CHAMBRE FROIDE MAMAN FC SENGA	29
DEPOT	42
ETALAGE	225
SOCIETE AMG	4
TERRASSE	42
COMMUNE DE NGALIEMA	104
ETALAGE	56
ETS RAMAF INTEGRITE	13
STE KTB SARLU	4
STE MULTIFORCE (SUPER MARCHE)	31
COMMUNE DE NSELE	84
ETALAGE	38
ETS ANETO	18
ETS HAVANA	28
MARCHE CENTRAL DE KINSHASA	183
DEPOT	2
ETALAGE	136
ETS BVY PORTA GRACIA	2
GICODIS	6
INTERNATIONAL BUSINESS ALLIANCE	5
RANA	6
SOCIETE SOKIN	10
SOCIMEX	16
MARCHE DE GAMBELA	298
ETALAGE	298
MARCHE DE LA LIBERTE	390
DEPOT	15
DIEU MERCI	8
DORCAS	10
ETALAGE	226
ETS CHEZ PAPA ESPOIR	14

BULLETIN MENSUEL DE SUIVI DES PRÉLÈVEMENTS DES PRIX SUR LES MARCHÉS

ETS LA PROVIDENCE	3
ETS MLM BUSINESS	8
ETS NGOMA	27
KCG	9
PARKING	22
TERRASSE	48

MARCHE DE SOMBA ZIGIDA

695

ETALAGE	566
PARKING	20
SOCIMEX	38
SOKIN	19
TERRASSE	52

Total général

4475

Annexe III : liste des produit et marques

Produits et marques	Nombre de Prix prelevés
BOISSONS	501
BOISSONS ALCOOLISEES	292
33 EXPORTS	14
BEAUFORT	23
CASTEL	29
DOPPEL	6
HEINEKEN	23
LEGEND	22
MUTZIG	18
NKOY	23
NKOY LIKOFI	29
PRIMUS	35
SKOL	8
TEMBO	26
TURBO	24
VICTOIRE	12
BOISSONS NON ALCOOLISEES	209
COCA-COLA	42
ENERGIE MALT	20
FANTA	33
MALTINA	19
SPRITE	19
TOP	24
VITALO	31
XXL	21
CEREALES	852
FARINE DE FROMENT	21
FAB	3
GINO	1
MIDEMA	14

BULLETIN MENSUEL DE SUIVI DES PRÉLÈVEMENTS DES PRIX SUR LES MARCHÉS

MINOKIN	3
FARINE DE MAÏS	53
MASANGU	53
MAIS EN GRAINS	64
MASANGU YA MBUMA	64
PAINS	76
UPAK	44
VICTOIRE	32
RIZ	320
AA	18
AIGLE	8
BABA	31
BB	72
ELEPHANT	24
EXTRA	5
LION	109
SANTE	9
SOKIN	10
TIGRE	34
SEMOULE	318
CONGO-FUTUR	1
EXTRA	41
INTEGRAL	28
LION	27
MASANGU	13
MASTER PLUS	66
MASTER SIMPLE	82
MINO-CONGO SIMPLE	1
SEMOULE BLANC	38
SEMOULE JAUNE	21
CIGARETTES	78
CIGARETTES	78
AMBASSADE	27

MONTE-CARLO	29
STELLA	20
TUMBACO	2
CONDIMENT	163
SEL	163
ELEPHANT	41
SOCIMEX	67
SOKIN	55
FECULENTS	302
<hr/>	
BANANES PLANTAINS	37
MAKEMBA	37
CHIKWANGE	20
CHIKWANGE	20
COSSETTES DE MANIOC	143
BANDUNDU	23
BATEKE	54
BAYANZI	22
KONGO-CENTRAL	44
FARINE DE MANIOC	102
BLANCHE	52
MOINS BLANCHE	50
HUILE COMESTIBLE	419
<hr/>	
HUILE DE PALME	82
HUILE DE PALME	82
HUILE RAFFINE IMPORTE	17
JADOU	1
TOURNESOL	16
HUILE RAFFINE LOCALE	320
AVENA	21
HUILE D'AFRIQUE	58
OKI	4
REGINA	151
SIMBA	86

BULLETIN MENSUEL DE SUIVI DES PRÉLÈVEMENTS DES PRIX SUR LES MARCHÉS

LEGUMES	145
FEUILLE DE MANIOC	48
CAOUTCHOUC	26
KONGO	22
HARICOTS	42
BILLE BILLE(GOMA)	10
LUFU	16
MULTICOLORS	6
SODA	10
TOMATES	55
MAMY	15
SANTE	15
WALGUST	25
MENAGE	249
ALLUMETTES	31
PAPILLON	16
SIMBA	15
CHARBON	59
BIKALI	16
MIKWATI	20
NZAMBA	23
PETROLE	12
PETROLE	12
SAVON	147
BARRE LOCAL	10
FAMILIA	13
FAST	14
GENIE	23
LE COQ BLANC	27
LE COQ JAUNE	23
LUFU	12
MONGANGA	17
SPRING	8

POISSONS	421
CONSERVES A BASE DE POISSONS	116
AFRICAN QUEEN	21
KING FISH	18
PILCHARD APPOLO	10
PILCHARD DIAMOND	6
SARDINE A HUILE BON APPETIT	10
SARDINE A HUILE FLASH	6
SARDINE ANNY	25
SARDINE BELLA	20
POISSONS CONGELES ET SURGELES	244
MABUNDU	10
MALANGWA	22
MALWA 300	4
MALWA 500	15
MBONGO 16+	2
MBONGO 18+	9
MBONGO 20+	20
MBONGO 25+	16
MBOTO POKU	2
MPIODI 16+	9
MPIODI 18+	21
MPIODI 20+	30
MPIODI 25+	14
MUNGUSU	20
NGOLO	27
THON	5
TILAPIA 300	6
TILAPIA 500	12
POISSONS FUMES	16
KAMBA NIOKA	4
MUNGUSU	4
NGOLO	4

BULLETIN MENSUEL DE SUIVI DES PRÉLÈVEMENTS DES PRIX SUR LES MARCHÉS

NZOMBO	4
POISSONS SALES OU SECHES	45
AUTRE	4
MAKAYABU	39
TILAPIA (MAKOKO)	2
PRODUITS LAITIERS	521
LAITS EN POUDRE	455
BELLE-HOLLANDAISE	67
BOM DIA	112
COAST	18
COWBELL	75
EVERYDAY	3
KERRYGOLD	23
MOMO	42
NIDO	79
NUTRIAS	36
LAITS LIQUIDES ET CONCENTRES	66
BELLE HOLLANDAISE CONCENTRE SUCRE	8
CEBON LIQUIDE NON SUCRE	2
CEBON LIQUIDE SUCRE	10
FLORIAN LIQUIDE NON SUCRE	12
MOMO	11
NESTLE	7
NESTLE CONCENTRE SUCRE	2
OK LIQUIDE SUCRE	9
PARFAIT LIQUIDE SUCRE	5
SANTE	84
PRODUITS PHARMACEUTIQUES	84
ASPIRINE	17
HEMOGLOBINE B12	19
MERCUROCHROME	8
PENICILLINE	15
QUININE 500 MG	25

SUCRE	228
<hr/>	
SUCRE	228
KWILU-NGONGO	100
LION	9
SUCRE BLANC IMPORTE	42
SUCRE ROUX IMPORTE	77
TISSUS	63
<hr/>	
TISSU DE COTON	63
BELLE DAME	8
DEMI HOLLANDAIS	11
DEMI JAVA	7
DEMI SUPER	9
HOLLANTEX	7
SUPER WAX VLISCO	3
WAX ANGLAIS 2EME CHOIX	8
WAX ANGLAIS ORIGINAL	6
WAX HOLLANDAIS	2
WAX SUPER HOLLANDAIS	2
VIANDE ET VOLAILLE	449
<hr/>	
ABATS DE BOEUF	46
COEUR	9
FOIE	17
POUMON	10
TRIPES	10
BOEUF AVEC OS	12
BOEUF AVEC OS	12
BOEUF SANS OS	46
MABUMU	14
MBANGA	12
NOIX DE JOUE	6
ROGNON	14
VIANDE DE PORC	49
COTIS SEMI-VIANDE	9

BULLETIN MENSUEL DE SUIVI DES PRÉLÈVEMENTS DES PRIX SUR LES MARCHÉS

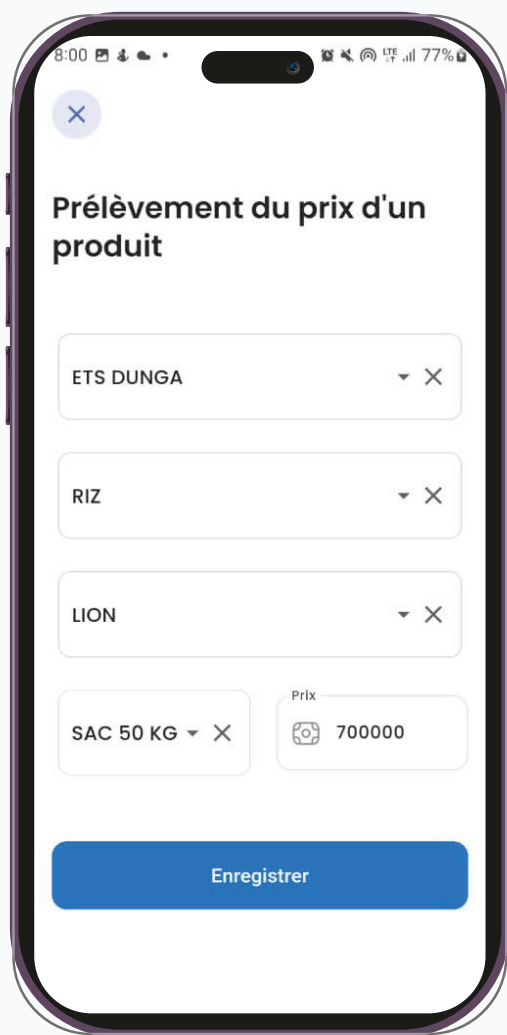

COTIS STERNUM	7
COTIS VIANDE	16
MAKOSO	17
VIANDES DE BOEUF	33
FILET DE BOEUF	9
KAPA	13
MIKILA	11
VOLAILLE	263
BLANC DE POULET	10
CROUPION DE DINDE	16
CUISSE A BOUILLIR	40
CUISSE A ROTIR	36
DOS DE POULET	20
GESIER	19
POULET A BOUILLIR	2
POULET A ROTIR	12
POULET NU 8 PIECES	8
POULET NU 9 PIECES	24
WILKI P10	22
WILKI P11	26
WILKI P12	28
Total général	4475

ANNEXES IV

BULLETIN MENSUEL DE SUIVI DES PRÉLÈVEMENTS DES PRIX SUR LES MARCHÉS

Présentation de l'application TALO

Pour moderniser le contrôle économique et améliorer sa transparence, le Ministère a développé une application informatique pour une surveillance en temps réel des pratiques commerciales et des flux commerciaux. Cette application, dénommée « TALO » et conçue par des jeunes congolais



Principaux modules

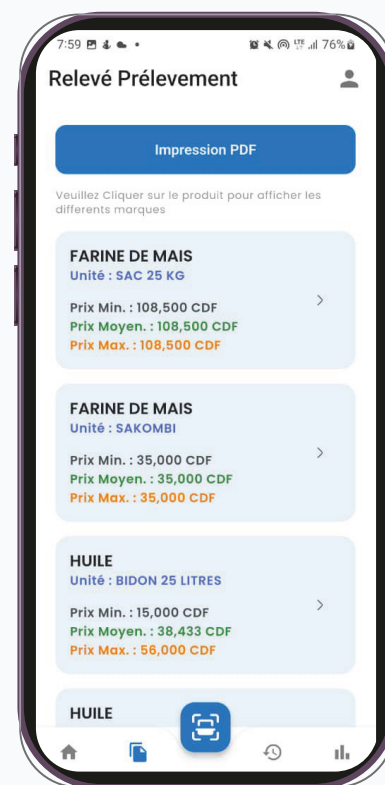
Un module mobile pour les équipes d'enquêteurs, facilitant la collecte de données sur le terrain, notamment la collecte hebdomadaire des prix et la centralisation des rapports.

Une plateforme dédiée aux opérateurs économiques, leur permettant de soumettre directement les informations sur les stocks, les prix et les structures tarifaires, comme l'exige la loi.

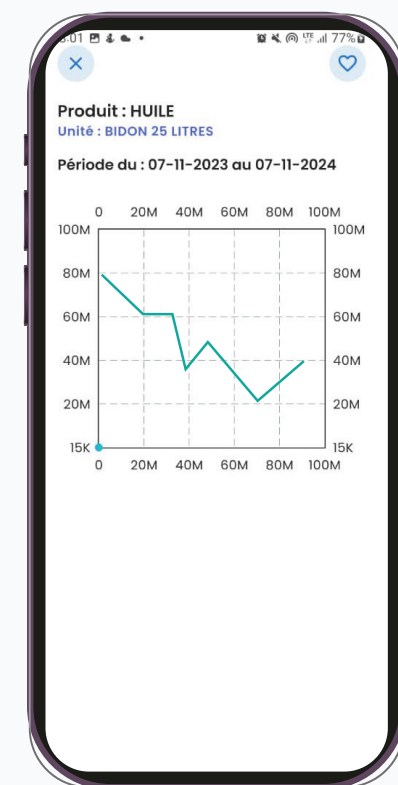


Collecte des données par les enquêteurs du ministère.

Module_1

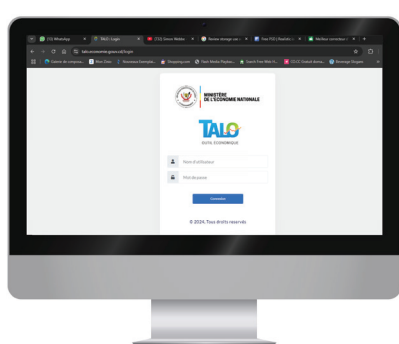


Rapport

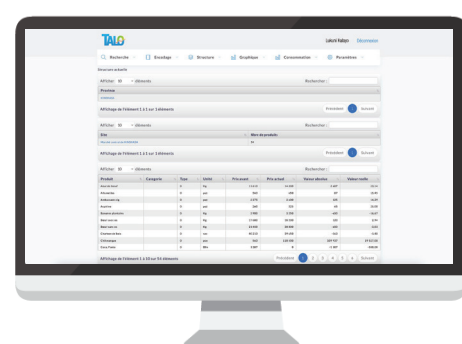


Analyses


Module_2



Soumission des statistiques
Prix, stocks, État financier



Analyse des données



Contrôle ciblé

